

Landkreis Jerichower Land



1. Fortschreibung

Schulentwicklungsplanung

für den Zeitraum 2022/23 bis 2026/27

Stand: 26.09.2023

Impressum

Erste Fortschreibung der Schulentwicklungsplanung Landkreis Jerichower Land für den Zeitraum 2022/23 bis 2026/27

Bearbeitungsstand: September 2023

Herausgeber:

Landkreis Jerichower Land
Der Landrat
Bahnhofstraße 9
39288 Burg

Redaktion:

Landkreis Jerichower Land
Sachgebiet Schulen
Bahnhofstraße 9
39288 Burg

Inhaltsverzeichnis

1. Vorbemerkungen	4
1.1 Aufgabenstellung	4
1.2 Planungsgrundsätze	5
1.2.1 Größe der Schulen	5
1.2.2 Raumordnerische Anforderungen	7
1.2.3 Schulwegzeiten	8
1.2.4 Gesetzliche Grundlagen	8
2. Regionale Entwicklungsstruktur des Landkreises	8
2.1 Allgemeine Angaben zum Landkreis Jerichower Land	8
2.2 Gemeinden und Städte	9
2.3 Verwaltungsgliederung	12
2.4 Dreistufige zentralörtliche Gliederung	13
3. Schullandschaft allgemeinbildende Schulen	14
4. Allgemeines zu den Grundschulen	15
4.1. Rechtliche Anforderungen	15
4.2 Schulbezirke	16
4.3 Mittelfristige Schulentwicklungsplanung 2022/23 bis 2026/27	18
4.3.1 Schülerzahlen an den Grundschulen des Landkreises	18
4.4 Stadt Genthin	19
4.4.1 Grundschule „A. Diesterweg“ Genthin	19
4.4.2 Grundschule „Ludwig Uhland“ Genthin	26
4.4.3 Grundschule „Stadtmitte“ Genthin	33
4.4.4 Grundschule Tucheim	40
4.5 Stadt Jerichow	47
4.5.1 Grundschule Jerichow	47
4.5.2 Grundschule Schlagenthin	54
5. Sekundarschulen im Landkreis Jerichower Land	61
5.1 Allgemeines zu den Sekundarschulen	62
5.2 Sekundarschule Parey	62
5.3 Mittelfristige Schulentwicklungsplanung 2022/23 bis 2032/33	63
5.4 Planung der Sekundarschulen im Landkreis	64
5.4.1 Sekundarschule Brettin	64
5.4.2 Sekundarschule „Am Baumschulenweg“ Genthin	70
5.5 Fusion – Sekundarschule Brettin und Genthin „Am Baumschulenweg“	76

1.Vorbemerkungen

1.1 Aufgabenstellung

Auf der Grundlage des Schulgesetzes des Landes Sachsen-Anhalt i. d. F. der Bekanntmachung vom 09. August 2018, zuletzt geändert durch Artikel 2 des Gesetzes vom 5. Juli 2023, i. V. m. der Verordnung zu Schulentwicklungsplanung 2022 (SEPI-VO 2022) vom 15. Oktober 2020 ist der Landkreis gehalten, planerische Grundlagen für ein regional ausgeglichenes und leistungsfähiges Schulangebot zu schaffen und demzufolge die Schulentwicklungsplanung für die allgemeinbildenden Schulen für die Schuljahre 2022/23 bis 2026/27 fortzuschreiben.

„Die Landkreise und kreisfreien Städte stellen Schulentwicklungspläne für ihr Gebiet im Benehmen mit der Schulbehörde und den kreisangehörigen Gemeinden unter Mitwirkung ihrer Kreiseltern- und Kreisschülerräte oder der Städteltern- und Stadtschülerräte auf. Soweit Grundschulen, Sekundarschulen oder Gemeinschaftsschulen betroffen sind, erfolgt die Aufstellung der Schulentwicklungspläne im Einvernehmen mit der zuständigen kreisangehörigen Gemeinde, wenn diese Schulträger ist. Die Schulentwicklungspläne werden durch Kreistags- oder Stadtratsbeschluss festgestellt. In den Plänen werden der mittelfristige und langfristige Schulbedarf sowie die Schulstandorte ausgewiesen. Für jeden Schulstandort ist anzugeben, welche Bildungsangebote dort vorhanden sind und für welche räumlichen Bereiche (Bezirke, Einzugsbereiche) sie gelten sollen. Dabei sind auch die Bildungsbedürfnisse zu berücksichtigen, die durch Schulen für das Gebiet nur eines Landkreises oder einer kreisfreien Stadt nicht sinnvoll befriedigt werden können.“ (§ 22 Abs. 2 SchulG LSA)

Im Landkreis Jerichower Land gibt es zum Zeitpunkt der Planaufstellung 20 Grundschulen, davon eine in freier Trägerschaft, 7 Sekundarschulen, 1 Gemeinschaftsschule, 3 Gymnasien, eine Förderschule für Lernbehinderte, eine Förderschule für Geistig Behinderte, eine Förderschule mit Ausgleichsklassen und die berufsbildenden Schulen „Conrad Tack“. Für die berufsbildenden Schulen erfolgte die Fortschreibung separat hierzu.

Gesamtschüler	im Schuljahr		
	2022/23	2024/25	2026/27
Grundschule	3.321	3.219	2.595
Sekundarschule	2.359	2.111	2.138
Gymnasium	2.002	2.228	2.402
Förderschule	346	357	384
Gesamt	7.924	7.915	7.519

Außerhalb des Landkreises wurden im Schuljahr 2022/23 626 Schüler beschult. Die Schulen mit dem höchsten Zulauf sind das Thomas-Müntzer Schulzentrum Ziesar-Görzke (13 Schüler/innen), sowie die Internationale Grundschule Pierre Traudeau (Barleben).

Im Bereich der Sekundarschulen wird mit 37 Schüler/innen die Sportsekundarschule H. Schellheimer (37 Schüler/innen), sowie die Neue Schule Magdeburg in freier Trägerschaft mit 32 Schüler/innen angewählt. Auf den Bereich der Gymnasien entfällt die größte Anzahl auswärtig beschulter Schüler*innen. Im Bereich der öffentlichen Schulträger wurde das Werner-von-Siemens Gymnasium mit 47 Schüler/innen am häufigsten besucht. Das Nobertus-Gymnasium Magdeburg ist unter den freien Trägern mit 88 Schüler/innen das am häufigsten angewählte Gymnasium.

Im Schuljahr 2022/23 besuchten 346 Schülerinnen und Schüler eine Förderschule im Landkreis. Die Lindenschule in Burg – Förderschule für Geistigbehinderte – vollzog dabei die höchste Schülerzahl mit 138 Schülerinnen und Schülern.

1.2 Planungsgrundsätze

1.2.1 Größe der Schulen

Die Mindestgrößen der Schulformen sind im § 7 der Verordnung zur Schulentwicklungsplanung 2022 (SEPI-VO 2022) vom 15. Oktober 2020 geregelt.

Gemäß § 7 Abs. 1 SEPI-VO ist die Bezugsgröße für die Schulentwicklungsplanung zur Beurteilung der mittelfristigen Bestandsplanung einer Schule der Zügigkeitsrichtwert (ZRW). Der Zügigkeitsrichtwert ist der Quotient aus der durchschnittlichen Jahrgangsstärke einer Schule und dem Richtwert zur Festlegung der Einzügigkeit. Er bestimmt die Zügigkeit der jeweiligen Schule.

Die Mindestjahrgangsstärke neu aufzunehmender Schülerinnen und Schüler im Landkreis Jerichower Land zur Festlegung der Einzügigkeit gemäß § 7 Abs. 1 - 4 i.V.m §§ 8 - 17 der SEPI-VO 2022 beträgt:

- a) bei Grundschulen 15
- b) bei Sekundarschulen 40
- c) bei Gemeinschaftsschulen 40
- d) bei Gymnasien 75

Die Vorgaben der SEPI-VO 2022 sind in folgender Übersicht dargestellt.

Schulform	gesetzliche Grundlage	Zügigkeit	Mindestschulgröße
Grundschule	§ 4 Abs. 6 SchulG LSA § 8 Abs. 1 SEPI-VO 2022	einzügig	60
Sekundarschule	§ 5 Abs. 8 SchulG LSA § 10 Abs. 1 SEPI-VO 2022 § 10 Abs. 2 SEPI-VO 2022	zweizügig	240 180 (in Ausnahmefällen)
Gemeinschaftsschule	§ 5b Abs. 6 SchulG LSA § 11 Abs. 1 SEPI-VO 2022 § 11 Abs. 2 S. 1 SEPI-VO 2022	zweizügig	240 180 (in Ausnahmefällen)
Gymnasium	§ 6 Abs. 5 SchulG LSA § 13 Abs. 1 S. 1 SEPI-VO 2022 § 13 Abs. 1 S. 4 SEPI-VO 2022 § 13 Abs. 2 S. 1 SEPI-VO 2022 § 13 Abs. 2 S. 2 SEPI-VO 2022	dreizügig zweizügig	Sek I: 450 Gesamtschülerzahl 75 neu aufzunehmenden SuS Sek I: 300 (Daseinsvorsorge) 50 neu aufzunehmenden SuS Sek II: 75 Gesamtschülerzahl 50 (Daseinsvorsorge)
Förderschulen (FöS)	§ 8 SchulG LSA		

FöS für Geistig Behinderte	§ 15 Abs. 6 SEPI-VO 2022		28
FöS für Lernbehinderte	§ 15 Abs. 3 SEPI-VO 2022		90
FöS mit unterschiedlichen Förderschwerpunkten	§ 15 Abs. 5 SEPI-VO 2022		90

1.2.2 Raumordnerische Anforderungen

Schulstandorte für die Sekundarstufe I sind laut § 2 Abs. 2 SEPI-VO 2022 Grund-, Mittel- und Oberzentren.

Schulstandorte für die Sekundarstufe II sind nach § 2 Abs. 3 SEPI-VO 2022 Grundzentren mit Teilfunktion Mittelzentrum, Mittel- und Oberzentren. Grundzentren können ausnahmsweise Schulstandorte sein, wenn langfristig die Schülerzahlen ausreichend sind und die schulische Versorgung der benachbarten Mittelzentren hinreichend gesichert ist.

Ausnahmen sind zulässig, wenn und solange auch unter Berücksichtigung benachbarter Träger der Schulentwicklungsplanung:

1. die notwendigen Investitionen außer Verhältnis zur schulisch sachgerechten Nutzung vorhandener Schulgebäude stehen,
2. die regionale Ausgewogenheit des Schulangebots nicht gewährleistet werden kann und
3. die Schulwege sich unzumutbar gestalten.

1.2.3 Schulwegzeiten

Laut Satzung zur Schülerbeförderung im Landkreis Jerichower Land vom 4. Juli 2018, veröffentlicht im Amtsblatt Nr. 11/2018 vom 16. Juli 2018 betragen die maximalen, regelmäßigen Schulwegzeiten (Geh- und Fahrzeit, ohne Warte- und Umsteigezeiten) hin und zurück gesamt:

a) bei Schülern der Grundschulen 1. bis 4. Schuljahrgang

90 Minuten,

b) bei Schülern der Sekundar-, Gesamtschulen, Gemeinschaftsschulen und Gymnasien 5. bis 10. Schuljahrgang

150 Minuten.

Ausgenommen von diesen Regelungen sind alle anderen Schüler. Die Satzung zur Schülerbeförderung wurde im Bildungsmanagementsystem des Landes Sachsen-Anhalt hinterlegt.

1.2.4 Gesetzliche Grundlagen

- Schulrechtliche Bestimmungen des Landes Sachsen-Anhalt
- Schulgesetz des Landes Sachsen-Anhalt i. d. F. der Bekanntmachung vom 09. August 2018 zuletzt geändert durch Artikel 2 des Gesetzes vom 5. Juli 2023
- Verordnung zur Schulentwicklungsplanung 2022 (SEPI-VO 2022) vom 15. Oktober 2020

2. Regionale Entwicklungsstruktur des Landkreises

2.1 Allgemeine Angaben zum Landkreis Jerichower Land

Folgende Gemeinden und Städte bilden den Landkreis Jerichower Land:

- ▶ Gemeinde Biederitz
- ▶ Gemeinde Möser
- ▶ Stadt Burg
- ▶ Gemeinde Elbe-Parey

- ▶ Stadt Genthin
- ▶ Stadt Gommern
- ▶ Stadt Jerichow
- ▶ Stadt Möckern

Mit Stand 2022 hatten insgesamt 90.256 Einwohner ihren gewöhnlichen Aufenthalt im Landkreis.

2.2 Gemeinden und Städte

Kommune	Ortschaften	Einwohnerzahl
Gemeinde Biederitz	Biederitz Gerwisch Gübs Königsborn Woltersdorf	8.744
Stadt Burg	Detershagen Ihleburg Niegripp Parchau Reesen Schartau	22.689
Gemeinde Elbe-Parey	Bergzow Derben Ferchland Güsen Hohenseeden Parey Zerben	6.432
Stadt Genthin	Fienerode Gladau Mützel Paplitze Parchen Schopsdorf Tucheim	13.685

Stadt Gommern	Dannigkow Dornburg Karith Ladeburg Leitzkau Menz Nedlitz Prödel Lübs Vehlitz Wahlitz	10.485
Stadt Jerichow	Brettin Demsin Jerichow Kade Karow Klitsche Nielebock Redekin Roßdorf Schlagenthin Wulkow Zabakuck	6.786
Gemeinde Möser	Hohenwarthe Körbelitz Lostau Möser Pietzpuhl Schermen	8.517
Stadt Möckern	Büden Drewitz Dörnitz Friedensau Grabow Hobeck Hohenzitz Krüssau Küsel Loburg Lübars Magdeburgerforth	12.918

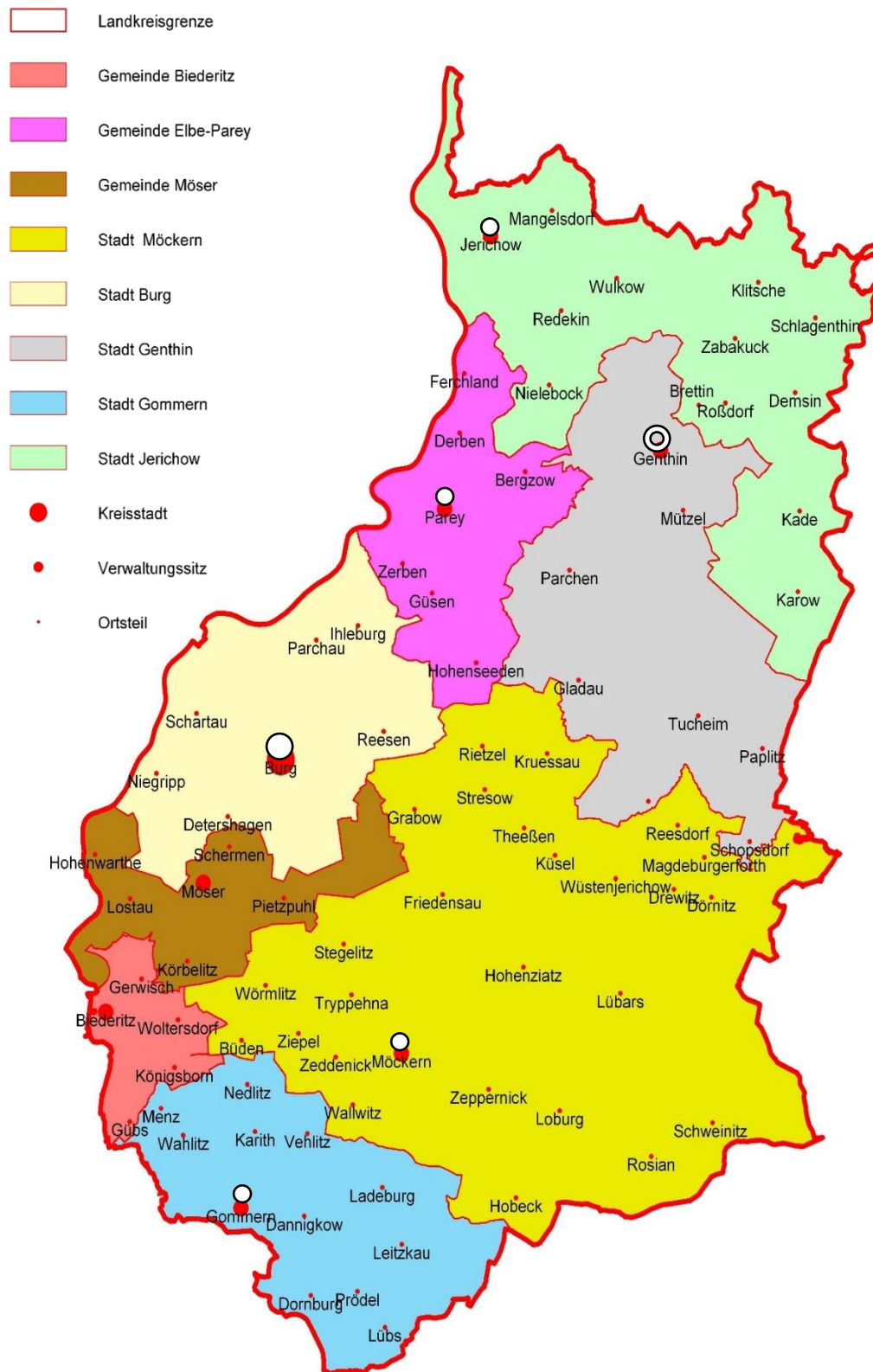
	Möckern	
	Reesdorf	
	Rietzel	
	Rosian	
	Schweinitz	
	Stegelitz	
	Stresow	
	Theeßen	
	Tryppenhna	
	Wallwitz	
	Wörmlitz	
	Wüstenjerichow	
	Zeddenick	
	Zeppernick	
	Ziepel	

Quelle: Statistisches Landesamt Sachsen-Anhalt, Stand 27.07.2023

2.3 Verwaltungsgliederung



2.4 Dreistufige zentralörtliche Gliederung



- Mittelzentrum
- ⊙ Grundzentrum mit Teilfunktion Mittelzentrum
- Grundzentrum

3. Schullandschaft allgemeinbildende Schulen

Im Landkreis Jerichower Land gibt es im Schuljahr 2022/2023 insgesamt 19 öffentliche Grundschulen, eine Grundschule in freier Trägerschaft, sieben Sekundarschulen, eine Gemeinschaftsschule, drei Gymnasien, drei Förderschulen und die Berufsbildenden Schulen.

Nachstehend aufgeführte Städte und Gemeinden sind derzeit im Schulentwicklungsplan als Schulstandort aufgeführt:

Stadt/Gemeinde	Grundschule	Sekundar- schule	Gymnasium	Förder- schule
Biederitz	X			
Brettin		X		
Burg				
GS "Albert-Einstein"	X			
GS "Pestalozzi"	X			
GS Süd	X			
GS Niegripp	X			
Evangelische GS	X			
Sek. "Carl von Clausewitz"		X		
Sek. "F. A. W. Diesterweg"		X		
Roland-Gymnasium			X	
Lindenschule				X
"Dr. Theodor Neubauer"				X
Genthin				
GS Stadtmitte	X			
GS "A. Diesterweg"	X			
GS "Ludwig Uhland"	X			
GS Tucheim	X			
Sek. "Am Baumschulenweg"		X		
Bismarck-Gymnasium			X	
Albrecht-Dürer-Schule				X
Gerwisch	X			
Gommern, „Am Weinberg“*	X	X	X	
Grabow	X			
Güsen	X			
Jerichow	X			
Loburg	X			
Möckern	X	X		

Möser	X	X		
Parey		X		
Schlagenthin	X			
Wörmlitz	X			

*Namensgebung der Grundschule Gommern „Am Weinberg“ seit dem 23.09.2022

Fehlende Zustimmungen zu den Schulbezirken werden durch die jeweiligen Schulträger eingeholt.

4. Allgemeines zu den Grundschulen

4.1. Rechtliche Anforderungen

§ 41 Abs. 1, 1a und 2a SchulG LSA – Schulbezirke

Für Grundschulen legt der Schulträger mit Zustimmung der Schulbehörde Schulbezirke fest. Schulträger können mit Zustimmung der Schulbehörde ganz oder teilweise auf die Festlegung von Schulbezirken verzichten. Schulträger, die keine Schulbezirke festlegen, können mit Zustimmung der Schulbehörde für die einzelnen allgemeinbildenden Schulen Kapazitätsgrenzen und ein Auswahlverfahren durch Satzung festlegen.

§ 2 Abs. 1 SEPI-VO 2022 – Schulstandorte

Zu den Schulstandorten werden in den Schulentwicklungsplänen kreisfreie Städte, Einheitsgemeinden und Verbandsgemeinden bestimmt. Die Anpassung der Schulstandorte, einschließlich der Grundschulstandorte, an die Bevölkerungsentwicklung soll so erfolgen, dass die zentralen Orte in der Regel Schulstandorte bleiben oder werden.

§ 3 Abs. 1 SEPI-VO 2022 – Schulwegzeiten

Schulbezirke für Grundschulen sind – sofern der Schulträger nicht auf ihre Einrichtung verzichtet hat – so zu gestalten, dass das Bildungsangebot regional ausgeglichen ist und vollständig vorgehalten wird. Die Zumutbarkeit der Schulwegzeiten ist zu berücksichtigen.

§ 8 Abs. 1 SEPI-VO 2022 – Mindestschulgrößen

Für die Grundschulen wird eine Mindestschulgröße von 60 Schülerinnen und Schüler (SuS) festgelegt. Sie sind mindestens einzügig und mit einer Mindestjahrgangsstärke von 15 neu aufzunehmenden Schülerinnen und Schüler in den Anfangsklassen einzurichten.

4.2 Schulbezirke

Zur Stabilisierung der Grundschullandschaft oder auf Antrag einzelner Gemeinden bzw. um den tatsächlichen Gegebenheiten Rechnung zu tragen, wurde von einer der zuständigen Trägergemeinden eine Schulbezirksänderung zum Schuljahr 2018/2019 vorgenommen:

Stadt Burg:

Zuordnung der Ortschaft Reesen von der GS Pestalozzi zur GS Burg Süd

Damit konnte erreicht werden, dass für alle Grundschulen im Landkreis Jerichower Land für den Planungszeitraum die Bestandsfähigkeit gewährleistet ist. Der Bestand der Grundschulen im Landkreis Jerichower Land ist mit 20 Grundschulen stabil.

Die Stadt Genthin plant zur zukünftigen Planungssicherheit der Standorte eine Änderung der Schulbezirke um die Auslastung der Schulen im optimalen Maß zu erhalten und den Anforderungen der SEPL-VO 2022 auch über den mittelfristigen Planungszeitraum entsprechen zu können. Bisher konnten für die angestrebten Veränderungen der Schulbezirke keine Mehrheiten im Stadtrat der Stadt Genthin gefunden werden.

Die weiteren Schulträger der Grundschulen im Jerichower Land planen keine Veränderungen.

Zu Beginn des Schuljahres 2010/11 hat die Evangelische Grundschule in Burg den Schulbetrieb aufgenommen. Sie befindet sich in Trägerschaft der Johannes-Schulstiftung der Evangelischen Kirche der Kirchenprovinz Sachsen. Im Schuljahr 2022/23 wurden dort 77 Schülerinnen und Schüler beschult.

Die nachfolgende Übersicht gibt einen Überblick über die Grundschulstandorte mit den jeweiligen Grundschulbezirken.

Grundschulstandort		Grundschulbezirk
Biederitz		Biederitz, Gübs, Königsborn
Burg	"Albert Einstein"	Stadt Burg (anteilig), Ihleburg, Parchau
	Burg-Süd	Stadt Burg (anteilig), Detershagen, Reesen
	"J. H. Pestalozzi"	Stadt Burg (anteilig)

	Niegripp	Stadt Burg (anteilig), Niegripp, Schartau
Burg	Evangelische GS	kein Schulbezirk
Genthin	"A. Diesterweg"	Stadt Genthin (anteilig), Parchen
	"Ludwig Uhland"	Stadt Genthin (anteilig), Fienerode, Mützel, Hüttermühle
	Stadtmitte	Stadt Genthin (anteilig), Kade, Karow
	Tuchheim	Tuchheim, Paplitz, Gladau, Magdeburgerforth, Reesdorf, Schoppsdorf
Güsen		Bergzow, Derben, Ferchland, Güsen, Hohenseeden, Parey, Zerben
Gerwisch		Gerwisch, Woltersdorf
Gommern		Stadt Gommern, Dannigkow, Dornburg, Karith, Ladeburg, Leitzkau, Lübs, Menz, Nedlitz, Prödel, Vehlitz, Wahlitz
Grabow		Drewitz, Dörnitz, Friedensau, Grabow, Krüssau, Küsel, Rietzel, Stresow, Theeßen, Wüstenjerichow
Jerichow		Jerichow, Nielebock, Redekin, Wulkow
Loburg		Hobeck, Loburg, Lübars, Rosian, Schweinitz, Zeppernick
Möckern		Hohenziatz, Möckern, Wallwitz
Möser		Hohenwarthe, Körbelitz, Lostau, Möser, Pietzpuhl, Schermen
Schlagenthin		Brettin, Demsin, Klitsche, Roßdorf, Schlagenthin, Zabakuck
Wörmlitz		Büden, Stegelitz, Tryppenhna, Wörmlitz, Zeddenick, Ziepel

4.3 Mittelfristige Schulentwicklungsplanung 2022/23 bis 2026/27

4.3.1 Schülerzahlen an den Grundschulen des Landkreises

Die Ist-Zahlen der folgenden Darstellung basiert auf den Meldedaten zur Schuljahresanfangsstatistik, welche zum Stichtag 30.09.2022 bei den Schulen abgefordert wird.

Ist-Zahlen

Klassenstufe	Schuljahr					
	2016/27	2017/18	2018/19	2019/20	2020/21	2021/22
	Geburtsjahr					
	2009/10	2010/11	2011/12	2012/13	2013/14	2014/15
1	784	792	804	865	833	791
2	838	754	751	772	826	813
3	665	802	695	721	743	805
4	668	657	775	699	714	734
Gesamt	2.955	3.005	3.025	3.075	3.166	3.143

Prognose

Klassenstufe	Schuljahr				
	2023/24	2024/25	2025/26	2026/27	2027/28
	Geburtsjahr				
	2016/17	2017/18	2018/19	2019/20	2020/21
1	801	759	754	788	786
2	827	801	759	754	788
3	791	827	801	759	754
4	813	791	827	801	759
Gesamt	3.232	3.178	3.141	3.102	3.087

4.4 Stadt Genthin

4.4.1 Grundschule „A. Diesterweg“ Genthin

Schulnummer: 302920



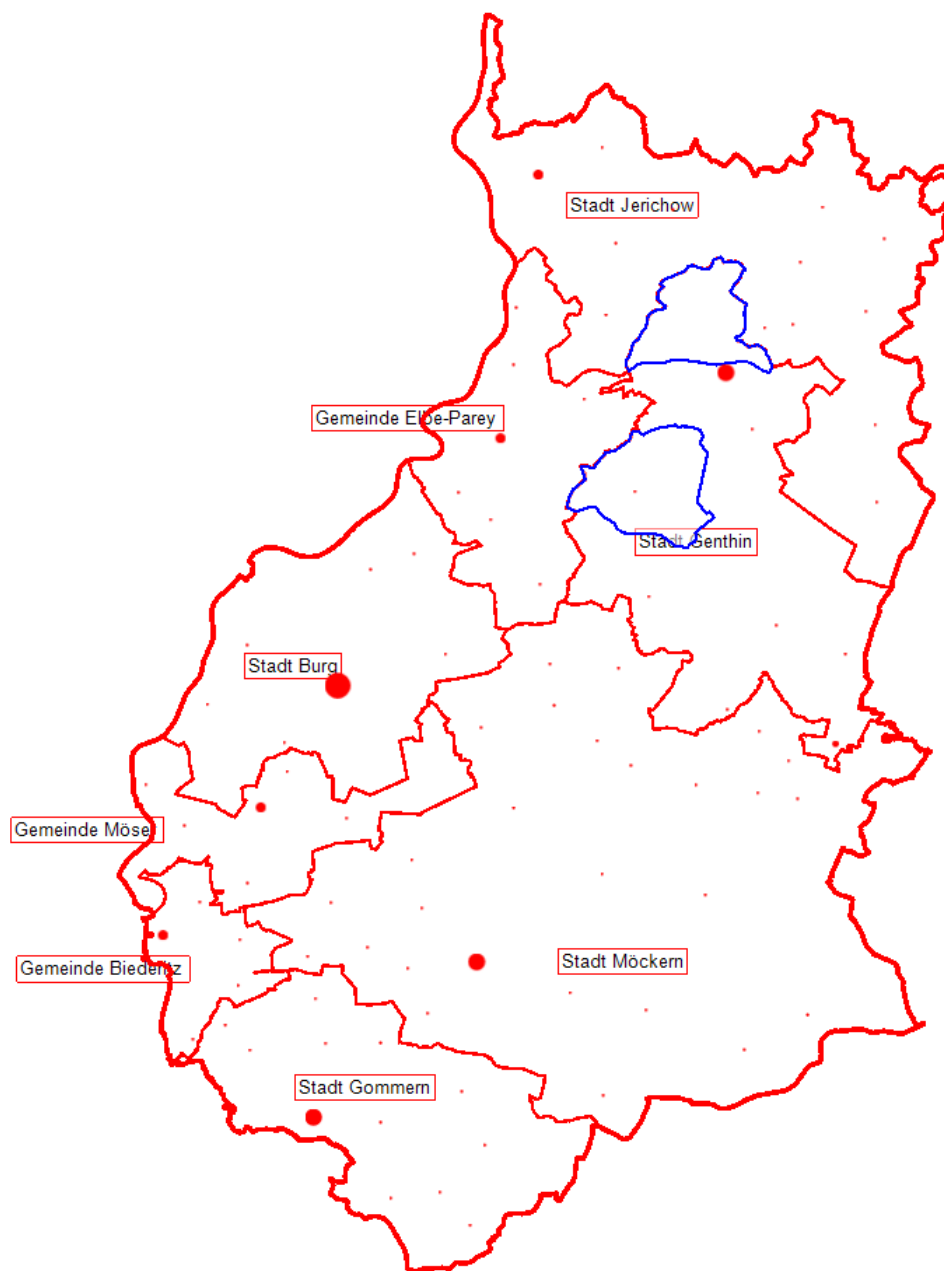
Anschrift der Schule	Schulträger	Eigentümer
Grundschule „A. Diesterweg“ Jungfernsteg 2a 39307 Genthin	Stadt Genthin Marktplatz 3 39307 Genthin	<input checked="" type="checkbox"/> Gemeinde <input type="checkbox"/> Landkreis <input type="checkbox"/> Andere

Orte des Schulbezirks

Ort ggf. mit Ortsteilen	Einwohnerzahl
Genthin (anteilig)	-
Parchen	750

Schulbezirk Grundschule „Diesterweg“ Genthin

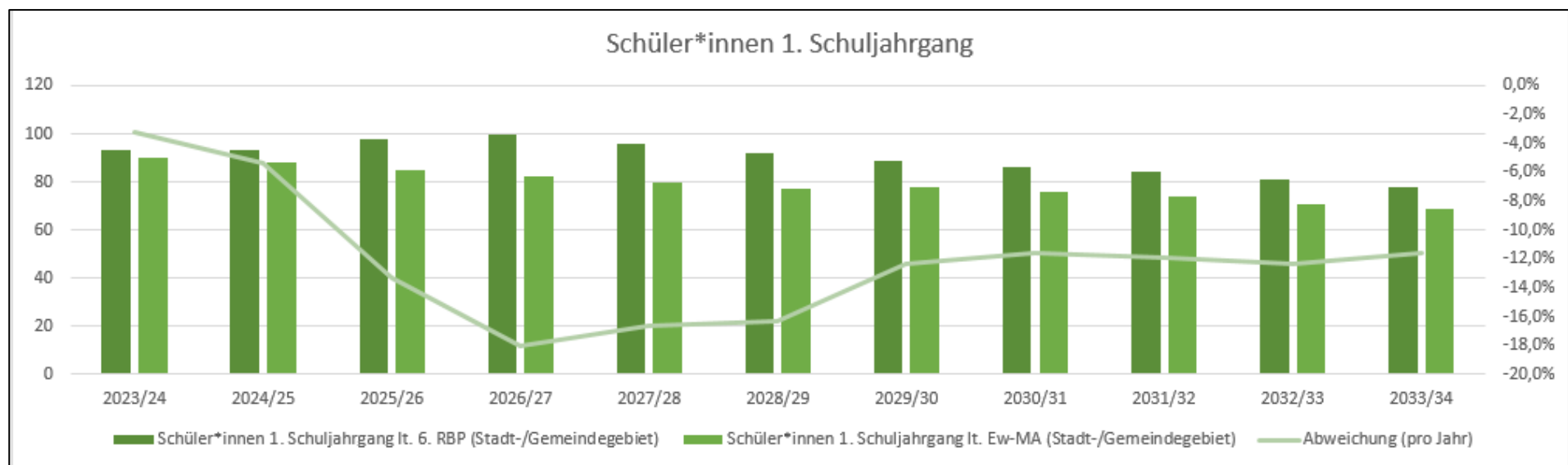
Grundschule „F. Diesterweg“ (302920)



Vergleich der Hochrechnung auf Basis 6. Regionalisierte Bevölkerungsprognose (6.RBP) und der tatsächlichen Geburten

Grundschule „F. Diesterweg“ (302920)

Kalenderjahr	2016	2017	2018	2019	2020	2021	2022	2023	2024	2025	2026	2027
Schüler*innen 1. Schuljahrgang lt. 6. RBP (Stadt-/Gemeindegebiet)	93	93	93	102	98	93	90	87	85	82	79	77
Geburtsjahr	2016/17	2017/18	2018/19	2019/20	2020/21	2021/22	2022/23	2023/24	2024/25	2025/26	2026/27	2026/27
Jahr der Einschulung	2023/24	2024/25	2025/26	2026/27	2027/28	2028/29	2029/30	2030/31	2031/32	2032/33	2033/34	2033/34
Schüler*innen 1. Schuljahrgang lt. 6. RBP (Stadt-/Gemeindegebiet)	93	93	98	100	96	92	89	86	84	81	78	
Schüler*innen 1. Schuljahrgang lt. Ew-MA (Stadt-/Gemeindegebiet)	90	88	85	82	80	77	78	76	74	71	69	
Abweichung (pro Jahr)	-3,2%	-5,4%	-13,3%	-18,0%	-16,7%	-16,3%	-12,4%	-11,6%	-11,9%	-12,3%	-11,5%	
Abweichung (Mittelwert)	-12,1%											
Schüler*innen 1. Schuljahrgang im Schulbezirk	24	21	18	14	12	22	17	17	16	16	15	
Anteil Schüler*innen im Schulbezirk bezogen auf Stadt-/Gemeindegebiet	26,7%	23,9%	21,2%	17,1%	15,0%	28,6%						
Anteil Schüler*innen im Schulbezirk (Mittelwert 2023/24 bis 2028/29, in %)	22,1%											



Schülerzahl pro Gemeinde, Ortsteil, Stadtgebiet eines Schulbezirkes

lfd. Nr.	Einschulungen zum Schuljahr	2023/24	2024/25	2025/26	2026/27	2027/28	2028/29	2029/30	2030/31	2031/32	2032/33	2033/34
	Gemeinde, Ortsteil, Stadtgebiet des Schulbezirks	Schülerzahl (Geburtenzahl)						Schülerzahl entspr. 6. RBP bzw. eigene Prognose				
1	Genthin	19	16	11	10	9	15	17	17	16	16	15
2	Parchen	5	5	7	4	3	7					
3	Wiechenberg	0	0	0	0	0	0					
4												
5												
6												
7												
8												
9												
10												
11												
12												
13												
14												
15												

Schülerzahlentwicklung

Grundschule „F. Diesterweg“ Genthin (302920)

15 - Richtwert zur Festlegung der Einzügigkeit

1 - Zügigkeitsrichtwert

28 - Klassenstärke (Orientierungsrahmen „Bildung von Klassen und Lerngruppen“ Rd. Erl. Zur Unterrichtsorganisation)

Schulbesuchsjahr (SBJ) / Schuljahrgang (SJG)	Verweiler	Übergang	Schuljahr																									
			2020/21	2021/22	2022/23	Kl.	2023/24	Kl.	2024/25	Kl.	2025/26	Kl.	2026/27	Kl.	2027/28	Kl.	2028/29	Kl.	2029/30	Kl.	2030/31	Kl.	2031/32	Kl.	2032/33	Kl.	2033/34	Kl.
nur Einschüler		100,0%	16	27	22		24		21		18		14		12		22		17		17		16		16		15	
2 SBJ	9,4%	90,6%	26	18	28		22		24		21		18		14		12		22		17		17		16		16	
3 SBJ		100,0%	4	1	2		3		2		2		2		2		1		1		2		2		2		1	
Schuleingangsphase			46	46	52	2	49	2	47	2	41	2	34	2	28	1	35	2	40	2	36	2	35	2	34	2	32	2
3 SJG		100,0%			17	1	27	1	23	1	24	1	21	1	18	1	14	1	12	1	21	1	17	1	17	1	16	1
4 SJG		100,0%			31	2	17	1	27	1	23	1	24	1	21	1	18	1	14	1	12	1	21	1	17	1	17	1
Gesamtschülerzahl					100	5	93	4	97	4	88	4	79	4	67	3	68	4	67	4	69	4	73	4	68	4	66	4
Zügigkeitsrichtwert					1,67		1,55		1,62		1,46		1,32		1,12		1,13		1,11		1,16		1,22		1,13		1,09	

Auf Grundlage dieser Tabellen kann zusammenfassend für die Grundschule „A. Diesterweg“ festgehalten werden, dass sie den Richtwert zur Festlegung der Einzügigkeit für die jeweils einzuschulenden Kinder von min. 15 einzuschulenden Schüler/innen im Durchschnitt erreicht. Lediglich im Schuljahr 2026/2027 und 2027/28 wird voraussichtlich die Schülerzahl von 15 einzuschulenden Schüler/innen nicht erreicht. Der Schulträger der Grundschule „F. Diesterweg“ wird für diese Schuljahre die Anfangsklassen anzeigen. Dennoch werden in den angegebenen Schuljahren weiterhin mehr als 60 Schüler/innen an der Schule beschult werden. Folglich erfüllt sie die vorgeschriebene Regelzügigkeit für die Schuljahre 2023/24 bis 2027/28 (mittelfristige Planung), sowie auch für die Schuljahre 2028/29 bis 2032/33 (Langzeitprognose).

Bauzustand

Es handelt sich hierbei um einen Schulneubau aus dem Jahre 1993.

Aufgrund des schlechten Zustands wäre hier ein Ersatzneubau der Sporthalle erforderlich (ca. 2,5 Mio €).

Die Erneuerung der Heizungsanlage ist bis 2033/2034 erforderlich.

Bis 2033/2024 sind keine weiteren investiven Baumaßnahmen vorgesehen, lediglich eine normale Unterhaltung.

Die baulichen Brandschutzanforderungen sind bisher umgesetzt worden.

Raumbestand

Art des Unterrichtsraums	Anzahl
Allgemeiner Unterrichtsraum	7
Fachspezifischer Unterrichtsraum	1
Sporthalle/ Sportraum	1
Gesamt	9

4.4.2 Grundschule „Ludwig Uhland“ Genthin

Schulnummer: 302987



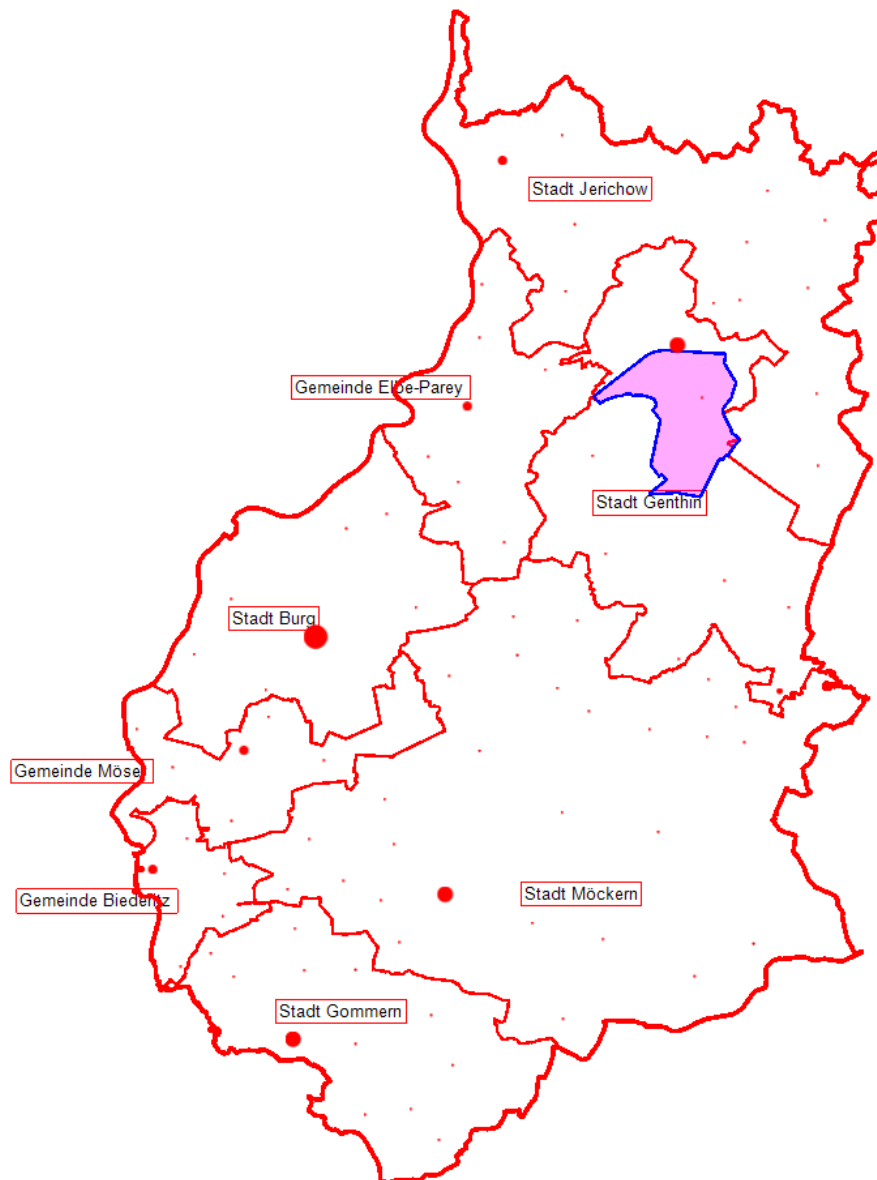
Anschrift der Schule	Schulträger	Eigentümer
Grundschule „Ludwig Uhland“ Guerickestraße 11 39307 Genthin	Stadt Genthin Marktplatz 3 39307 Genthin	<input checked="" type="checkbox"/> Gemeinde <input type="checkbox"/> Landkreis <input type="checkbox"/> Andere

Orte des Schulbezirks

Ort ggf. mit Ortsteilen	Einwohnerzahl
Genthin (antellig)	-
Fienerode	58
Mützel	528

Schulbezirk Grundschule „Ludwig Uhland“ Genthin

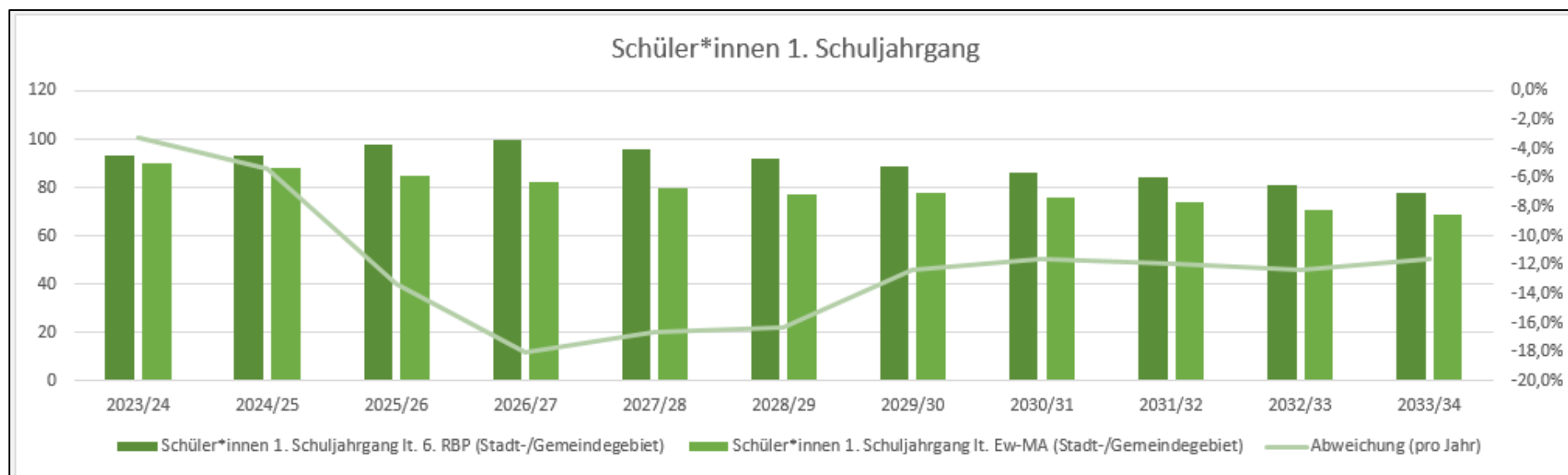
Grundschule „Ludwig Uhland“ (302987)



Vergleich der Hochrechnung auf Basis 6. Regionalisierte Bevölkerungsprognose (6.RBP) und der tatsächlichen Geburten

Grundschule „Ludwig Uhland“ Genthin

	E	F	G	H	I	J	K	L	M	N	O	P
Kalenderjahr	2016	2017	2018	2019	2020	2021	2022	2023	2024	2025	2026	2027
Schüler*innen 1. Schuljahrgang lt. 6. RBP (Stadt-/Gemeindegebiet)	93	93	93	102	98	93	90	87	85	82	79	77
Geburtsjahr	2016/17	2017/18	2018/19	2019/20	2020/21	2021/22	2022/23	2023/24	2024/25	2025/26	2026/27	
Jahr der Einschulung	2023/24	2024/25	2025/26	2026/27	2027/28	2028/29	2029/30	2030/31	2031/32	2032/33	2033/34	
Schüler*innen 1. Schuljahrgang lt. 6. RBP (Stadt-/Gemeindegebiet)	93	93	98	100	96	92	89	86	84	81	78	
Schüler*innen 1. Schuljahrgang lt. Ew-MA (Stadt-/Gemeindegebiet)	60	58	57	55	53	52	52	50	49	47	46	
Abweichung (pro Jahr)	-35,5%	-37,6%	-41,8%	-45,0%	-44,8%	-43,5%	-41,6%	-41,9%	-41,7%	-42,0%	-41,0%	
Abweichung (Mittelwert)	-41,4%											
Schüler*innen 1. Schuljahrgang im Schulbezirk	48	45	38	27	30	29	33	32	32	30	30	
Anteil Schüler*innen im Schulbezirk bezogen auf Stadt-/Gemeindegebiet	80,0%	77,6%	66,7%	49,1%	56,6%	55,8%						
Anteil Schüler*innen im Schulbezirk (Mittelwert 2023/24 bis 2028/29, in %)	64,3%											



Schülerzahl pro Gemeinde, Ortsteil, Stadtgebiet eines Schulbezirkes

lfd. Nr.	Geburtsjahrgang	2014/15	2015/16	2016/17	2017/18	2018/19	2019/20	2020/21	2021/22	2022/23	2023/24	2024/25
	Einschulung im Schuljahr	2021/22	2022/23	2023/24	2024/25	2025/26	2026/27	2027/28	2028/29	2029/30	2030/31	2031/32
	Gemeinde, Ortsteil, Stadtgebiet des Schulbezirks	Schülerzahl (Geburtenzahl)						Schülerzahl entspr. 6RBP bzw. eigen Prognose				
1	Genthin (anteilig)	33	30	32	41	30	33	41	39	38	36	35
2	Fienerode	0	0	0	1	0	0					
3	Mützel	4	7	9	5	8	7					
4	OT Hüttermühle	0	2	1	1	2	1					
5												
6												
7												
8												
9												
10												
11												
Einschüler aus dem Schulträgergebiet gesamt 100 %		37	39	42	48	40	41	41	39	38	36	35

Schülerzahlentwicklung

Grundschule „Ludwig Uhland“ Genthin

15 - Richtwert zur Festlegung der Einzügigkeit

1 - Zügigkeitsrichtwert

28 - Klassenstärke (Orientierungsrahmen „Bildung von Klassen und Lerngruppen“ Rd. Erl. Zur Unterrichtsorganisation)

Schulbesuchsjahr (SBJ) / Schuljahrgang (SJG)	Verweiler	Übergang	Schuljahr																									
			2020/21	2021/22	2022/23	Kl.	2023/24	Kl.	2024/25	Kl.	2025/26	Kl.	2026/27	Kl.	2027/28	Kl.	2028/29	Kl.	2029/30	Kl.	2030/31	Kl.	2031/32	Kl.	2032/33	Kl.	2033/34	Kl.
nur Einschüler		100,0%	36	35	44		48		45		38		27		30		29		33		33		32		30		30	
2 SBJ	19,2%	80,8%	45	34	45		44		48		45		38		27		30		29		33		33		32		30	
3 SBJ		100,0%	12	6	6		9		8		9		9		7		5		6		6		6		6		6	
Schuleingangsphase			93	75	95	4	101	4	101	4	92	4	74	3	64	3	64	3	68	3	72	3	71	3	68	3	66	3
3 SJG		100,0%			40	2	42	2	44	2	47	2	46	2	39	2	29	2	29	2	29	2	32	2	33	2	32	2
4 SJG		100,0%			60	3	40	2	42	2	44	2	47	2	46	2	39	2	29	2	29	2	29	2	32	2	33	2
Gesamtschülerzahl			195	9	183	8	188	8	184	8	166	7	149	7	133	7	126	7	130	7	133	7	134	7	131	7		
Zügigkeitsrichtwert			3,25		3,05		3,13		3,06		2,77		2,49		2,21		2,11		2,17		2,21		2,23		2,19			

Auf Grundlage dieser Tabellen kann zusammenfassend für die Grundschule „L. Uhland“ festgehalten werden, dass sie den Richtwert zur Festlegung der Einzügigkeit für die jeweils einzuschulenden Kinder von min. 15 einzuschulenden Schüler/innen erreicht. Folglich erfüllt die Schule die vorgeschriebene Regelzügigkeit für die Schuljahre 2022/23 bis 2026/27 (mittelfristige Planung), sowie auch für die Schuljahre 2027/28 bis 2031/32 (Langzeitprognose)

Bauzustand

Die energetische Gebäudesanierung ist bisher erfolgt.

Eine Erneuerung der Kaltwasserleitungen im Objekt wäre erforderlich (ca. 400.000 €).

Derzeit werden im Objekt Umbauarbeiten im Rahmen des Förderprogramms (Richtlinie über die Gewährung von Zuwendungen zur Verbesserung der Schulinfrastruktur finanzschwacher Kommunen; Richtlinie Schulinfrastruktur) durchgeführt. Die Fertigstellung der Maßnahme soll bis spätestens zum 31.12.2025 erfolgen.

Bis 2033/2024 sind keine weiteren investiven Baumaßnahmen vorgesehen, lediglich eine normale Unterhaltung.

Die baulichen Brandschutzanforderungen sind bisher umgesetzt worden.

Eine Einschätzung des kritischen Bauzustandes wird zum 18.09.2023 nachgereicht.

Raumbestand

Art des Unterrichtsraums	Anzahl
Allgemeiner Unterrichtsraum	11
Fachspezifischer Unterrichtsraum	7
Sporthalle/ Sportraum	1
Gesamt	19

4.4.3 Grundschule „Stadtmitte“ Genthin

Schulnummer: 302918



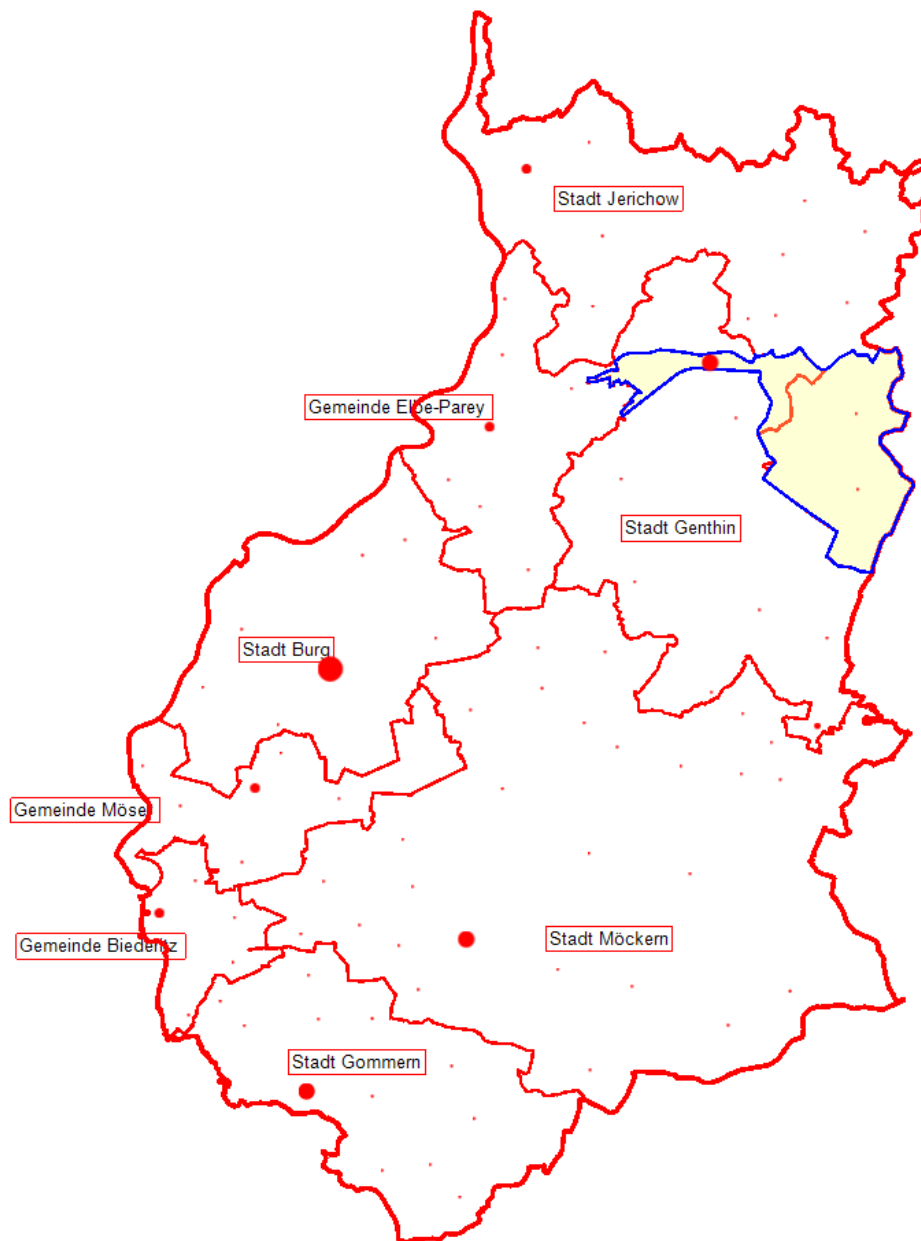
Anschrift der Schule	Schulträger	Eigentümer
Grundschule Stadtmitte Genthin Jahnstraße 4 39307 Genthin	Stadt Genthin Marktplatz 3 39307 Genthin	<input checked="" type="checkbox"/> Gemeinde <input type="checkbox"/> Landkreis <input type="checkbox"/> Andere

Orte des Schulbezirks

Ort ggf. mit Ortsteilen	Einwohnerzahl
Genthin (anteilig)	-
Kade	617
Karow	389

Schulbezirk Grundschule „Stadtmitte“ Genthin

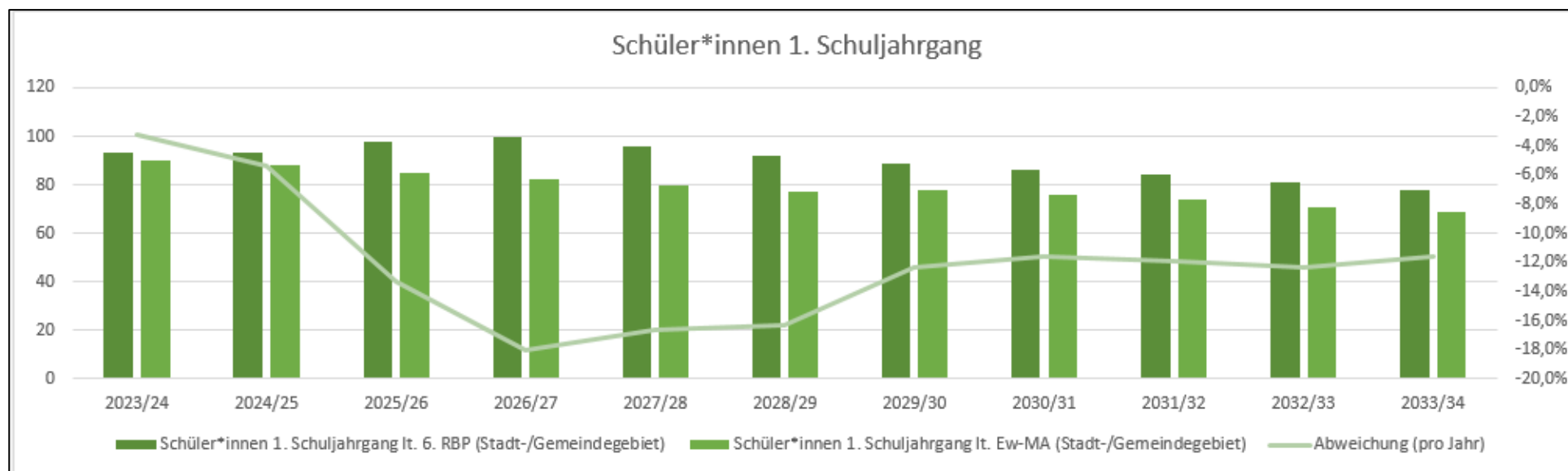
Grundschule „Stadtmitte“ (302918)



Vergleich der Hochrechnung auf Basis 6. Regionalisierte Bevölkerungsprognose (6.RBP) und der tatsächlichen Geburten

Grundschule „Stadtmitte“ Genthin

Kalenderjahr	2016	2017	2018	2019	2020	2021	2022	2023	2024	2025	2026	2027
Schüler*innen 1. Schuljahrgang lt. 6. RBP (Stadt-/Gemeindegebiet)	93	93	93	102	98	93	90	87	85	82	79	77
Geburtsjahr	2016/17	2017/18	2018/19	2019/20	2020/21	2021/22	2022/23	2023/24	2024/25	2025/26	2026/27	2026/27
Jahr der Einschulung	2023/24	2024/25	2025/26	2026/27	2027/28	2028/29	2029/30	2030/31	2031/32	2032/33	2033/34	2033/34
Schüler*innen 1. Schuljahrgang lt. 6. RBP (Stadt-/Gemeindegebiet)	93	93	98	100	96	92	89	86	84	81	78	78
Schüler*innen 1. Schuljahrgang lt. Ew-MA (Stadt-/Gemeindegebiet)	90	88	85	82	80	77	78	76	74	71	69	69
Abweichung (pro Jahr)	-3,2%	-5,4%	-13,3%	-18,0%	-16,7%	-16,3%	-12,4%	-11,6%	-11,9%	-12,3%	-11,5%	-11,5%
Abweichung (Mittelwert)	-12,1%											
Schüler*innen 1. Schuljahrgang im Schulbezirk	26	31	36	24	24	28	26	26	25	24	23	23
Anteil Schüler*innen im Schulbezirk bezogen auf Stadt-/Gemeindegebiet	28,9%	35,2%	42,4%	29,3%	30,0%	36,4%						
Anteil Schüler*innen im Schulbezirk (Mittelwert 2023/24 bis 2028/29, in %)	33,7%											



Schülerzahl pro Gemeinde, Ortsteil, Stadtgebiet eines Schulbezirkes

Grundschule „Stadtmitte“ Genthin (302918)

lfd. Nr.	Geburtsjahrgang (gem. Schulgesetz)	2016/17	2017/18	2018/19	2019/20	2020/21	2021/22	2022/23	2023/24	2024/25	2025/26	2026/27
	Einschulungen zum Schuljahr	2023/24	2024/25	2025/26	2026/27	2027/28	2028/29	2029/30	2030/31	2031/32	2032/33	2033/34
	Gemeinde, Ortsteil, Stadtgebiet des Schulbezirks	Schülerzahl (Geburtenzahl)						Schülerzahl entspr. 6. RBP bzw. eigene Prognose				
1	Genthin	13	17	19	11	12	20	26	26	25	24	23
2	Brettin	6	7	9	5	5	0					
3	Hagen	3	2	2	6	2	0					
4	Kade	0	0	0	0	0	3					
5	Karow	4	5	6	2	5	5					
6												
7												
8												
9												
10												
11												
12												
13												
14												
15												

Schülerzahlentwicklung

Grundschule „Stadtmitte“ Genthin (302918)

15 - Richtwert zur Festlegung der Einzügigkeit

1 - Zügigkeitsrichtwert

28 - Klassenstärke (Orientierungsrahmen „Bildung von Klassen und Lerngruppen“ Rd. Erl. Zur Unterrichtsorganisation)

Schulbesuchsjahr (SBJ) / Schuljahrgang (SJG)	Verweiler	Übergang	Schuljahr																									
			2020/21	2021/22	2022/23	Kl.	2023/24	Kl.	2024/25	Kl.	2025/26	Kl.	2026/27	Kl.	2027/28	Kl.	2028/29	Kl.	2029/30	Kl.	2030/31	Kl.	2031/32	Kl.	2032/33	Kl.	2033/34	Kl.
nur Einschüler		100,0%	42	37	30		26		31		36		24		24		28		26		26		25		24		23	
2 SBJ	12,6%	87,4%	37	39	36		30		26		31		36		24		24		28		26		26		25		24	
3 SBJ		100,0%	4	4	6		5		4		3		4		5		3		3		4		3		3		3	
Schuleingangsphase			83	80	72	3	61	3	61	3	70	3	64	3	53	2	55	2	57	3	56	2	54	2	52	2	50	2
3 SJG		100,0%			38	2	37	2	31	2	27	1	30	2	35	2	26	1	24	1	27	1	26	1	26	1	25	1
4 SJG		100,0%			37	2	38	2	37	2	31	2	27	1	30	2	35	2	26	1	24	1	27	1	26	1	26	1
Gesamtschülerzahl					147	7	136	7	129	7	128	6	121	6	118	6	116	5	107	5	107	4	108	4	105	4	101	4
Zügigkeitsrichtwert					2,45		2,27		2,15		2,13		2,01		1,97		1,93		1,78		1,78		1,80		1,74		1,69	

Auf Grundlage dieser Tabellen kann zusammenfassend für die Grundschule Stadtmitte festgehalten werden, dass sie den Richtwert zur Festlegung der Einzügigkeit für die jeweils einzuschulenden Kinder von min. 15 einzuschulenden Schüler/innen erreicht. Folglich erfüllt die Schule die vorgeschriebene Regelzügigkeit für die Schuljahre 2023/24 bis 2027/28 (mittelfristige Planung), sowie auch für die Schuljahre 2028/29 bis 2032/33 (Langzeitprognose).

Bauzustand

Die energetische Gebäudesanierung ist bisher erfolgt.

Die Erneuerung der Heizungsanlage ist bis 2033/34 erforderlich.

Bis 2033/2024 sind keine weiteren investiven Baumaßnahmen vorgesehen, lediglich eine normale Unterhaltung.

Die baulichen Brandschutzanforderungen sind bisher umgesetzt worden.

Raumbestand

Art des Unterrichtsraums	Anzahl
Allgemeiner Unterrichtsraum	8
Fachspezifischer Unterrichtsraum	4
Sporthalle/ Sportraum	0
Gesamt	12

4.4.4 Grundschule Tuchem

Schulnummer: 303087

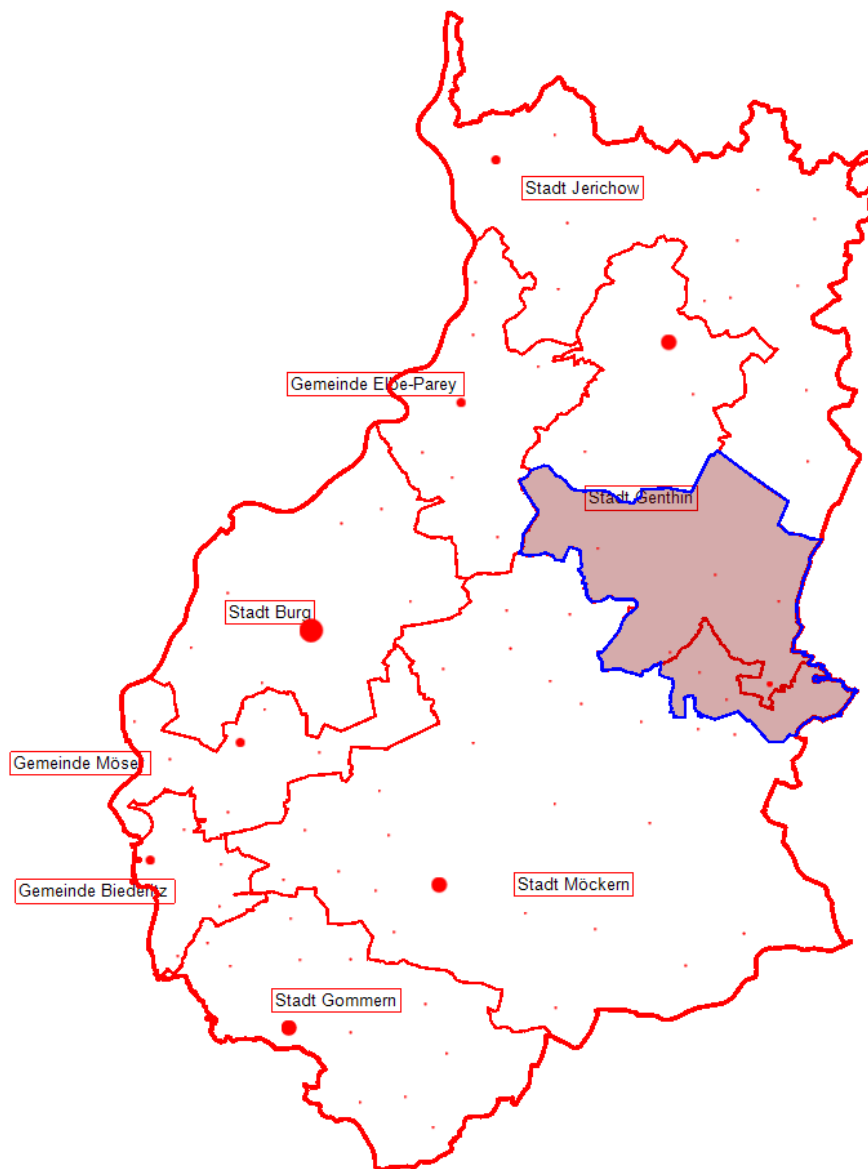


Anschrift der Schule	Schulträger	Eigentümer
Grundschule Tuchem Schulstraße 5 39307 Tuchem	Stadt Genthin Marktplatz 3 39307 Genthin	<input checked="" type="checkbox"/> Gemeinde <input type="checkbox"/> Landkreis <input type="checkbox"/> Andere

Orte des Schulbezirks

Ort ggf. mit Ortsteilen	Einwohnerzahl
Tuchem	1.105
Paplit	302
Gladau	279
Magdeburgerforh	217
Schopsdorf	244

Schulbezirk Grundschule Tuchem



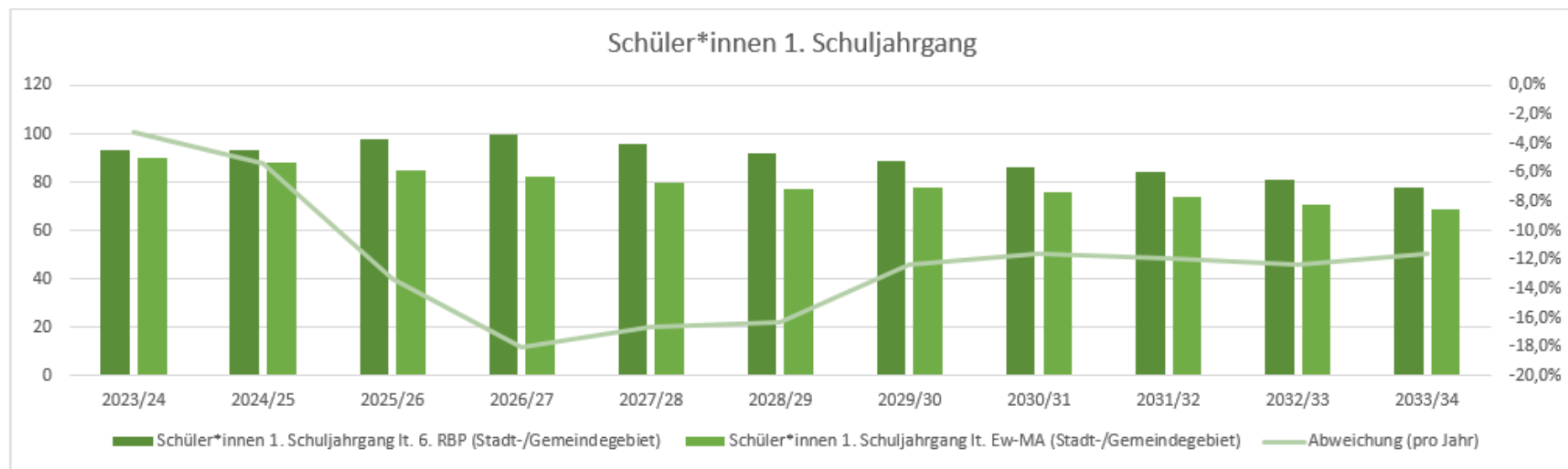
Vergleich der Hochrechnung auf Basis 6. Regionalisierte Bevölkerungsprognose (6.RBP) und der tatsächlichen Geburten

Grundschule Tuheim

Kalenderjahr	2016	2017	2018	2019	2020	2021	2022	2023	2024	2025	2026	2027
Schüler*innen 1. Schuljahrgang lt. 6. RBP (Stadt-/Gemeindegebiet)	93	93	93	102	98	93	90	87	85	82	79	77

Geburtsjahr	2016/17	2017/18	2018/19	2019/20	2020/21	2021/22	2022/23	2023/24	2024/25	2025/26	2026/27
Jahr der Einschulung	2023/24	2024/25	2025/26	2026/27	2027/28	2028/29	2029/30	2030/31	2031/32	2032/33	2033/34
Schüler*innen 1. Schuljahrgang lt. 6. RBP (Stadt-/Gemeindegebiet)	93	93	98	100	96	92	89	86	84	81	78
Schüler*innen 1. Schuljahrgang lt. Ew-MA (Stadt-/Gemeindegebiet)	90	88	85	82	80	77	78	76	74	71	69
Abweichung (pro Jahr)	-3,2%	-5,4%	-13,3%	-18,0%	-16,7%	-16,3%	-12,4%	-11,6%	-11,9%	-12,3%	-11,5%
Abweichung (Mittelwert)	-12,1%										

Schüler*innen 1. Schuljahrgang im Schulbezirk	27	19	20	25	24	10	19	19	18	18	17
Anteil Schüler*innen im Schulbezirk bezogen auf Stadt-/Gemeindegebiet	30,0%	21,6%	23,5%	30,5%	30,0%	13,0%					
Anteil Schüler*innen im Schulbezirk (Mittelwert 2023/24 bis 2028/29, in %)	24,8%										



Schülerzahl pro Gemeinde, Ortsteil, Stadtgebiet eines Schulbezirkes

Grundschule Tucheim (302918)

lfd. Nr.	Geburtsjahrgang (gem. Schulgesetz)	2016/17	2017/18	2018/19	2019/20	2020/21	2021/22	2022/23	2023/24	2024/25	2025/26	2026/27
	Einschulungen zum Schuljahr	2023/24	2024/25	2025/26	2026/27	2027/28	2028/29	2029/30	2030/31	2031/32	2032/33	2033/34
	Gemeinde, Ortsteil, Stadtgebiet des Schulbezirks	Schülerzahl (Geburtenzahl)						Schülerzahl entspr. 6. RBP bzw. eigene Prognose				
1	Tucheim	16	9	8	10	13	5	19	19	18	18	17
2	Wülpen	0	0	0	0	0	0					
3	Holzhaus	0	0	0	0	0	0					
4	Ringelsdorf	0	0	0	0	0	0					
5	Gladau	3	3	1	1	0	1					
6	Dretzel	0	1	2	4	0	0					
7	Schattberge	0	0	2	1	1	0					
8	Paplitz	2	2	5	4	5	2					
9	Gehlsdorf	0	0	0	0	0	0					
10	Schopsdorf	2	1	1	3	2	1					
11	Dreibachen	0	0	0	0	0	0					
12	Gottesforth	0	0	0	0	0	0					
13	Landesforsthaus	0	0	0	0	0	0					
14	Reesdorf	0	1	1	1	1	1					
15	Magdeburgerforth	4	2	0	1	2	0					

Schülerzahlentwicklung

Grundschule Tucheim (302918)

15 - Richtwert zur Festlegung der Einzügigkeit

1 - Zügigkeitsrichtwert

28 - Klassenstärke (Orientierungsrahmen „Bildung von Klassen und Lerngruppen“ Rd. Erl. Zur Unterrichtsorganisation)

Schulbesuchsjahr (SBJ) / Schuljahrgang (SJG)	Verweiler	Übergang	Schuljahr																									
			2020/21	2021/22	2022/23	Kl.	2023/24	Kl.	2024/25	Kl.	2025/26	Kl.	2026/27	Kl.	2027/28	Kl.	2028/29	Kl.	2029/30	Kl.	2030/31	Kl.	2031/32	Kl.	2032/33	Kl.	2033/34	Kl.
nur Einschüler		100,0%	31	16	30		27		19		20		25		24		10		19		19		18		18		17	
2 SBJ	38,5%	61,5%	22	32	11		30		27		19		20		25		24		10		19		19		18		18	
3 SBJ		100,0%	4	5	9		4		12		10		7		8		10		9		4		7		7		7	
Schuleingangsphase			57	53	50	2	61	3	58	3	49	2	52	2	57	3	44	2	38	2	42	2	44	2	43	2	42	2
3 SJG		100,0%			32	2	16	1	23	1	28	2	22	1	20	1	23	1	24	1	15	1	16	1	19	1	18	1
4 SJG		100,0%			21	1	32	2	16	1	23	1	28	2	22	1	20	1	23	1	24	1	15	1	16	1	19	1
Gesamtschülerzahl					103	5	109	6	96	5	100	5	103	5	98	5	86	4	86	4	82	4	75	4	78	4	79	4
Zügigkeitsrichtwert			1,72		1,82		1,60		1,67		1,71		1,64		1,44		1,43		1,36		1,25		1,30		1,32			

Auf Grundlage dieser Tabellen kann zusammenfassend für die Grundschule Tucheim festgehalten werden, dass sie den Richtwert zur Festlegung der Einzügigkeit für die jeweils einzuschulenden Kinder von min. 15 einzuschulenden Schüler/innen erreicht. Lediglich in der Langfristprognose werden für das Schuljahr 2028/29 nur 10 Einschüler verzeichnet. Der Schulträger der Grundschule Tucheim wird die Anfangsklassen für dieses Schuljahr anzeigen In der mittelfristigen Planung erfüllt die Schule die vorgeschriebene Regelzügigkeit für die Schuljahre 2023/24 bis 2027/28.

Bauzustand

Im Falle einer möglichen Inanspruchnahme von Fördermitteln ist der Ausbau des Dachgeschosses zwecks Hortnutzung, sowie eine energetische Gebäudesanierung des Gesamtgebäudes (ca. 1.300.000 €) bis 2033/34 vorgesehen.

Bis 2033/2024 sind keine weiteren investiven Baumaßnahmen vorgesehen, lediglich eine normale Unterhaltung.

Die baulichen Brandschutzanforderungen sind bisher umgesetzt worden.

Raumbestand

Art des Unterrichtsraums	Anzahl
Allgemeiner Unterrichtsraum	6
Fachspezifischer Unterrichtsraum	2
Sporthalle/ Sportraum	1
Gesamt	9

4.5 Stadt Jerichow

4.5.1 Grundschule Jerichow

Schulnummer: 303017

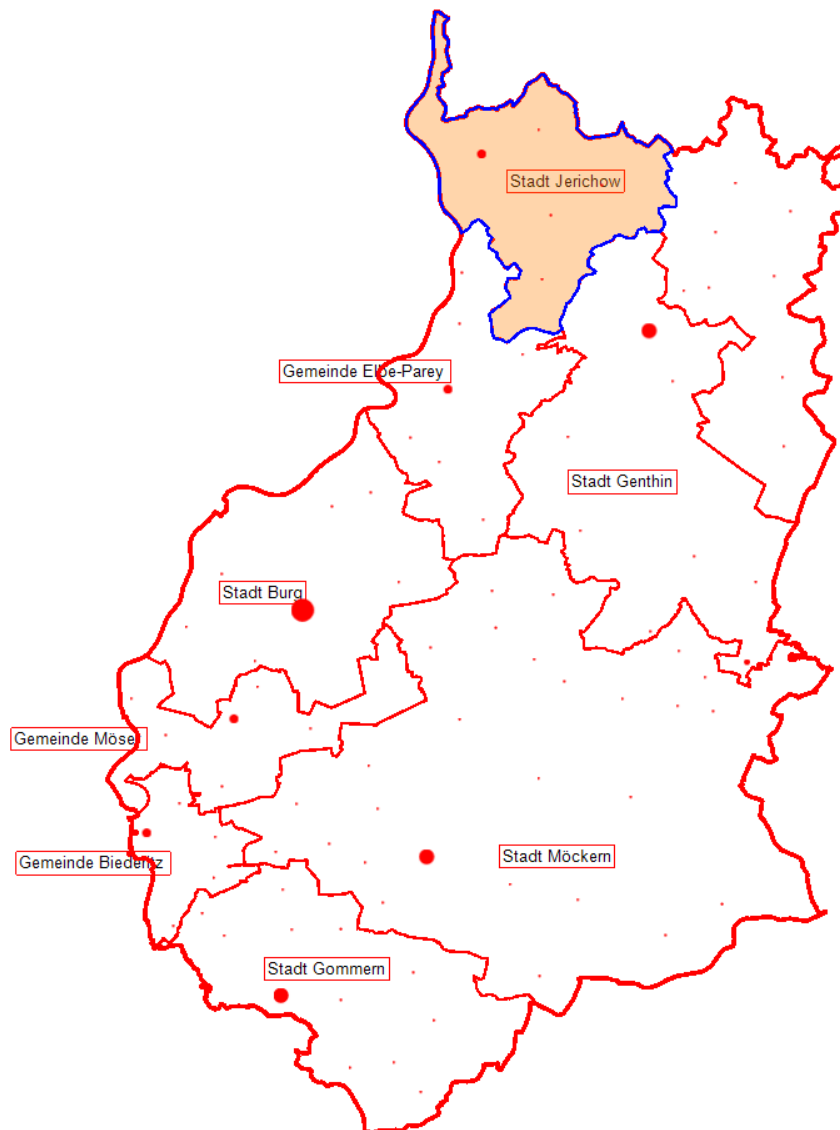


Anschrift der Schule	Schulträger	Eigentümer
Grundschule Jerichow Rathausstraße 2 39319 Jerichow	Stadt Jerichow Karl-Liebknecht-Str. 10 39319 Jerichow	<input checked="" type="checkbox"/> Gemeinde <input type="checkbox"/> Landkreis <input type="checkbox"/> Andere

Orte des Schulbezirks

Ort ggf. mit Ortsteilen	Einwohnerzahl
Jerichow	1941
Nielebock	195
Redekin	569
Wulkow	318
Gesamt	3.023

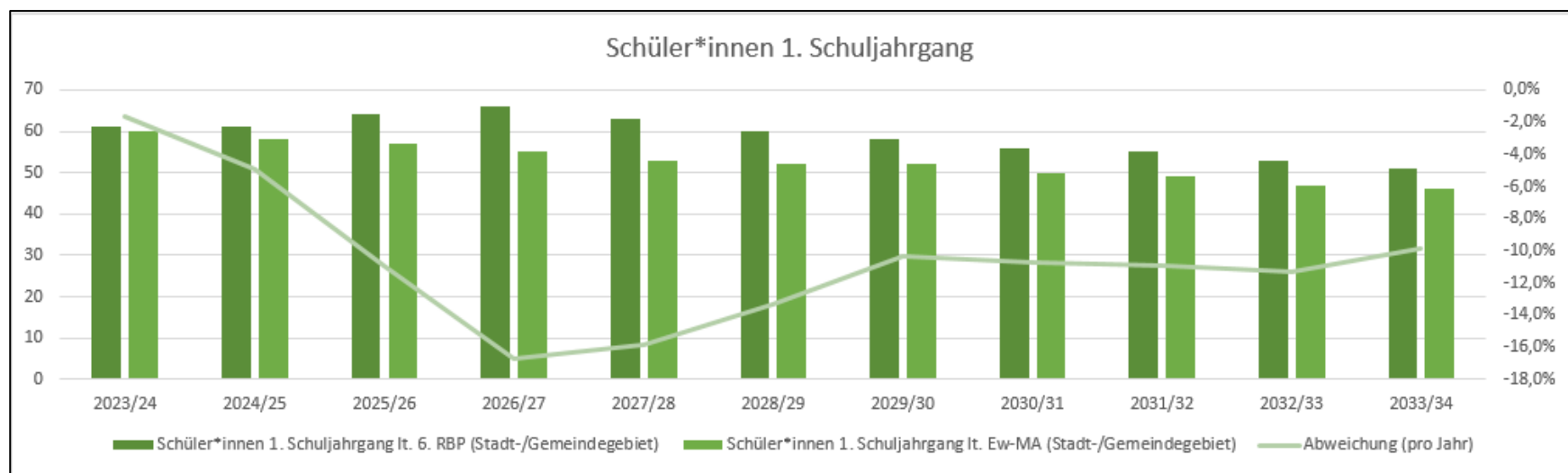
Schulbezirk Grundschule Jerichow (303017)



Vergleich der Hochrechnung auf Basis 6. Regionalisierte Bevölkerungsprognose (6.RBP) und der tatsächlichen Geburten

Grundschule Jerichow

Kalenderjahr	2016	2017	2018	2019	2020	2021	2022	2023	2024	2025	2026	2027
Schüler*innen 1. Schuljahrgang lt. 6. RBP (Stadt-/Gemeindegebiet)	61	61	61	67	64	61	59	57	55	54	52	50
Geburtsjahr	2016/17	2017/18	2018/19	2019/20	2020/21	2021/22	2022/23	2023/24	2024/25	2025/26	2026/27	2026/27
Jahr der Einschulung	2023/24	2024/25	2025/26	2026/27	2027/28	2028/29	2029/30	2030/31	2031/32	2032/33	2033/34	2033/34
Schüler*innen 1. Schuljahrgang lt. 6. RBP (Stadt-/Gemeindegebiet)	61	61	64	66	63	60	58	56	55	53	51	51
Schüler*innen 1. Schuljahrgang lt. Ew-MA (Stadt-/Gemeindegebiet)	60	58	57	55	53	52	52	50	49	47	46	46
Abweichung (pro Jahr)	-1,6%	-4,9%	-10,9%	-16,7%	-15,9%	-13,3%	-10,3%	-10,7%	-10,9%	-11,3%	-9,8%	-9,8%
Abweichung (Mittelwert)	-10,6%											
Schüler*innen 1. Schuljahrgang im Schulbezirk	26	30	18	23	21	14	20	20	19	18	18	18
Anteil Schüler*innen im Schulbezirk bezogen auf Stadt-/Gemeindegebiet	43,3%	51,7%	31,6%	41,8%	39,6%	26,9%						
Anteil Schüler*innen im Schulbezirk (Mittelwert 2023/24 bis 2028/29, in %)	39,2%											



Schülerzahl pro Gemeinde, Ortsteil, Stadtgebiet eines Schulbezirkes

Grundschule Jerichow (303017)

lfd. Nr.	Geburtsjahrgang (gem. Schulgesetz)	2016/17	2017/18	2018/19	2019/20	2020/21	2021/22	2022/23	2023/24	2024/25	2025/26	2026/27
	Einschulungen zum Schuljahr	2023/24	2024/25	2025/26	2026/27	2027/28	2028/29	2029/30	2030/31	2031/32	2032/33	2033/34
	Gemeinde, Ortsteil, Stadtgebiet des Schulbezirks	Schülerzahl (Geburtenzahl)						Schülerzahl entspr. 6. RBP bzw. eigene Prognose				
1	Jerichow	15	19	14	17	17	9	20	20	19	18	18
2	Nielebock	1	1	0	0	0	2					
3	Wulkow	5	4	1	3	0	1					
4	Redekin	5	6	3	3	4	2					
5												
6												
7												
8												
9												
10												
11												
12												
13												
14												
15												

Schülerzahlentwicklung

Grundschule Jerichow (303017)

15 - Richtwert zur Festlegung der Einzügigkeit

1 - Zügigkeitsrichtwert

28 - Klassenstärke (Orientierungsrahmen „Bildung von Klassen und Lerngruppen“ Rd. Erl. Zur Unterrichtsorganisation)

Schulbesuchsjahr (SBJ) / Schuljahrgang (SJG)	Verweiler	Übergang	Schuljahr																									
			2020/21	2021/22	2022/23	Kl.	2023/24	Kl.	2024/25	Kl.	2025/26	Kl.	2026/27	Kl.	2027/28	Kl.	2028/29	Kl.	2029/30	Kl.	2030/31	Kl.	2031/32	Kl.	2032/33	Kl.	2033/34	Kl.
nur Einschüler		100,0%	22	31	19		26		30		18		23		21		14		20		20		19		18		18	
2 SBJ	13,5%	86,5%	26	25	30		19		26		30		18		23		21		14		20		20		19		18	
3 SBJ		100,0%	2	4	5		4		3		3		4		2		3		3		2		3		3		3	
Schuleingangsphase			50	60	54	2	49	2	59	3	51	2	45	2	46	2	38	2	37	2	42	2	42	2	40	2	39	2
3 SJG		100,0%			20	1	31	2	20	1	25	1	29	2	20	1	22	1	21	1	15	1	19	1	20	1	19	1
4 SJG		100,0%			23	1	20	1	31	2	20	1	25	1	29	2	20	1	22	1	21	1	15	1	19	1	20	1
Gesamtschülerzahl					97	4	100	5	110	6	97	4	100	5	95	5	80	4	80	4	78	4	76	4	79	4	78	4
Zügigkeitsrichtwert				1,62			1,67		1,83		1,62		1,66		1,59		1,33		1,34		1,30		1,26		1,31		1,29	

Auf Grundlage dieser Tabellen kann zusammenfassend für die Grundschule Jerichow festgehalten werden, dass sie den Richtwert zur Festlegung der Einzügigkeit für die jeweils einzuschulenden Kinder von min. 15 einzuschulenden Schüler/innen im Durchschnitt erreicht. Im Schuljahr 2028/29 wird es zu einem Unterschreiten der einzuschulenden Kinder, mit einer Schülerzahl von 14 Einschülern, kommen. Der Schulträger der Grundschule Jerichow wird die Anfangsklassen bezüglich des Schuljahres 2028/29 anzeigen. Dennoch wird die Mindestschülerzahl von 60 Schülerinnen und Schülern mittel- und langfristig deutlich überschritten.

Bauzustand

Die Grundschule Jerichow verfügt auf Grund ihrer Größe über eine Vielzahl von zu alten Räumen. Diese sollen in den nächsten Jahren sukzessive saniert und umgebaut werden. Im nächsten Jahr (2024) sollen dafür die nötigen Fördermittel beantragt werden.

Die Sporthalle, sowie der Schulhof sind mit inbegriffen.

Einen Teil des Schulhofes haben wir bereits im Jahr 2022 und 2023 durch Fördermittel der Stadtkernsanierung erneuert.

In diesem und im nächsten Jahr soll ebenfalls ein neuer Sportplatz in der Grundschule gebaut werden.

Auch in der Grundschule Jerichow wurden im Zuge des Digitalpaktes die Klassenräume zum Teil auf den neusten Stand der Technik gebracht.

Raumbestand

Art des Unterrichtsraums	Anzahl
Allgemeiner Unterrichtsraum	5
Fachspezifischer Unterrichtsraum	5
Sporthalle/ Sportraum	1
Gesamt	11

4.5.2 Grundschule Schlagenthin

Schulnummer: 303076

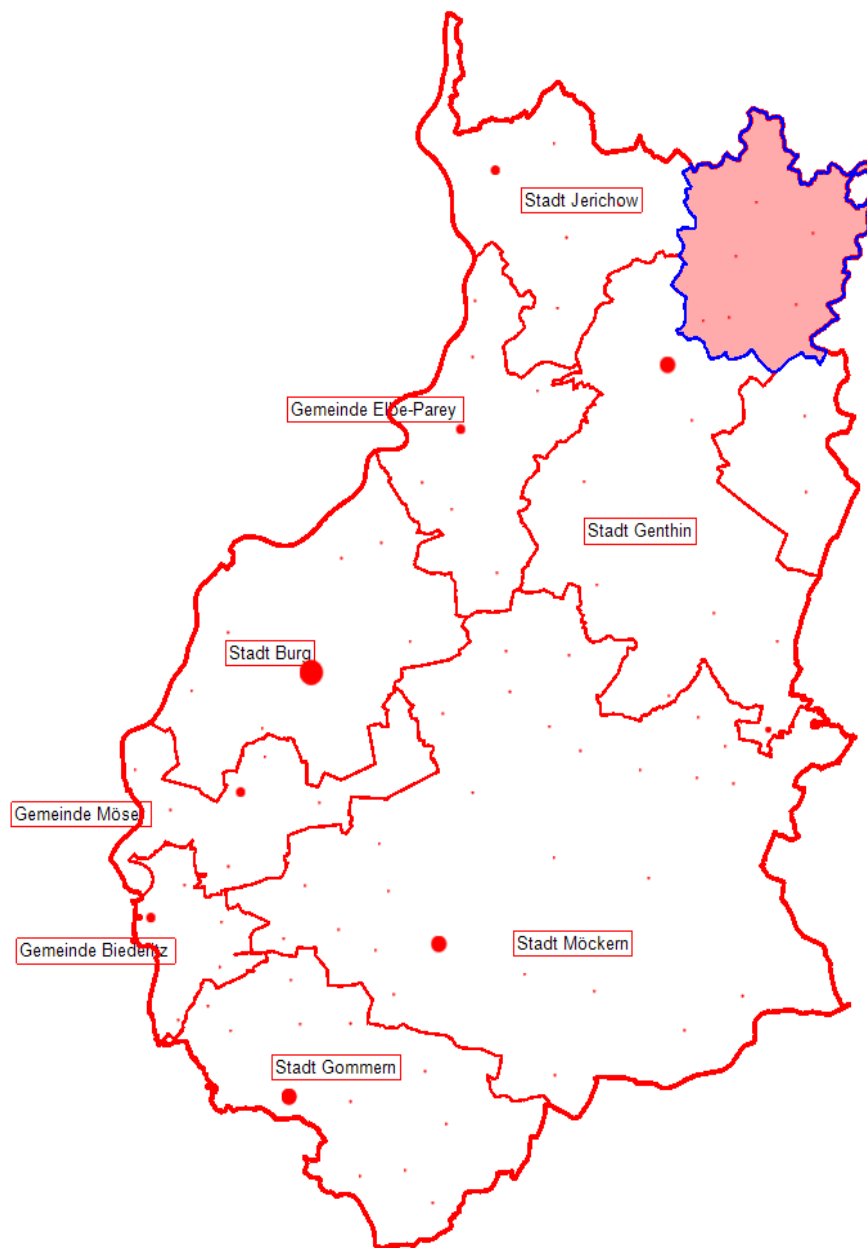


Anschrift der Schule	Schulträger	Eigentümer
Grundschule Schlagenthin Schulstraße 12 39307 Schlagenthin	Stadt Jerichow Karl-Liebknecht-Str. 10 39319 Jerichow	<input checked="" type="checkbox"/> Gemeinde <input type="checkbox"/> Landkreis <input type="checkbox"/> Andere

Orte des Schulbezirks

Ort ggf. mit Ortsteilen	Einwohnerzahl
Brettin	684
Demsin	306
Klitsche	317
Roßdorf	506
Schlagenthin	759
Zabakuck	211
Gesamt	2.783

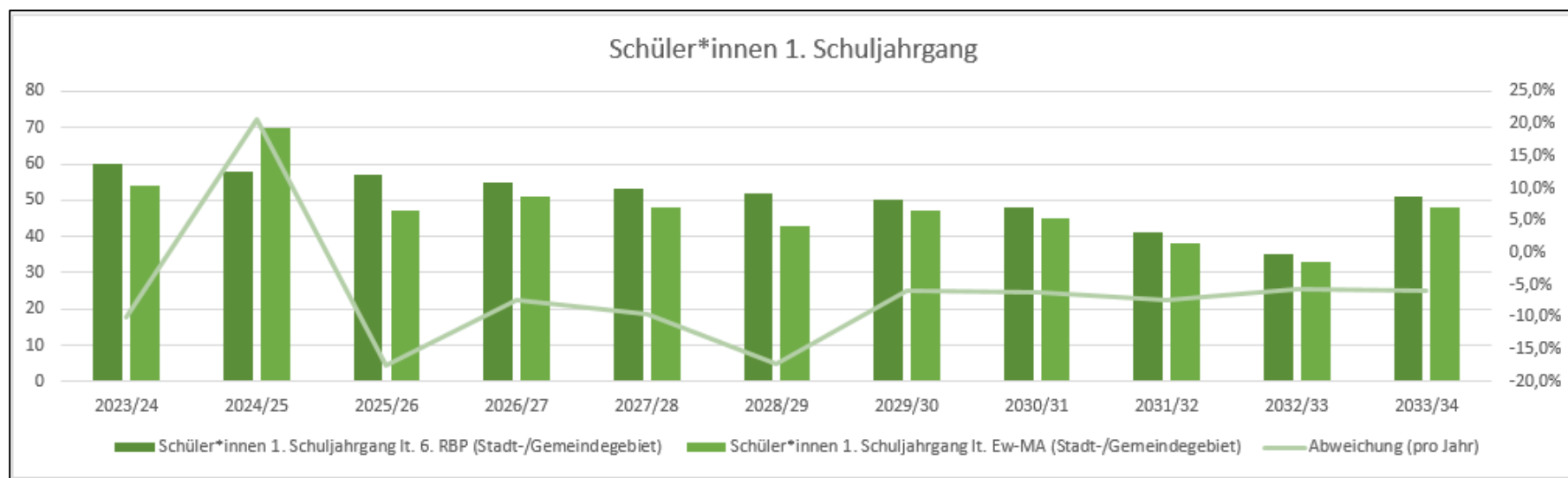
Schulbezirk Grundschule Schlagenthin



Vergleich der Hochrechnung auf Basis 6. Regionalisierte Bevölkerungsprognose (6.RBP) und der tatsächlichen Geburten

Grundschule Schlagenthin

Kalenderjahr	2016	2017	2018	2019	2020	2021	2022	2023	2024	2025	2026	2027
Schüler*innen 1. Schuljahrgang lt. 6. RBP (Stadt-/Gemeindegebiet)	61	61	61	67	64	61	59	57	55	54	52	50
Geburtsjahr	2016/17	2017/18	2018/19	2019/20	2020/21	2021/22	2022/23	2023/24	2024/25	2025/26	2026/27	2026/27
Jahr der Einschulung	2023/24	2024/25	2025/26	2026/27	2027/28	2028/29	2029/30	2030/31	2031/32	2032/33	2033/34	2033/34
Schüler*innen 1. Schuljahrgang lt. 6. RBP (Stadt-/Gemeindegebiet)	60	58	57	55	53	52	50	48	41	35	51	
Schüler*innen 1. Schuljahrgang lt. Ew-MA (Stadt-/Gemeindegebiet)	54	70	47	51	48	43	47	45	38	33	48	
Abweichung (pro Jahr)	-10,0%	20,7%	-17,5%	-7,3%	-9,4%	-17,3%	-6,0%	-6,3%	-7,3%	-5,7%	-5,9%	
Abweichung (Mittelwert)	-6,8%											
Schüler*innen 1. Schuljahrgang im Schulbezirk	21	33	21	20	20	22	21	20	17	14	21	
Anteil Schüler*innen im Schulbezirk bezogen auf Stadt-/Gemeindegebiet	38,9%	47,1%	44,7%	39,2%	41,7%	51,2%						
Anteil Schüler*innen im Schulbezirk (Mittelwert 2023/24 bis 2028/29, in %)	43,8%											



Schülerzahl pro Gemeinde, Ortsteil, Stadtgebiet eines Schulbezirkes

Grundschule Schlagenthin (303076)

lfd. Nr.	Einschulungen zum Schuljahr	2023/24	2024/25	2025/26	2026/27	2027/28	2028/29	2029/30	2030/31	2031/32	2032/33	2033/34
	Gemeinde, Ortsteil, Stadtgebiet des Schulbezirks	Schülerzahl (Geburtenzahl)						Schülerzahl entspr. 6. RBP bzw. eigene Prognose				
1	Brettin	4	7	5	3	3	5	21	20	17	14	21
2	Demsin	3	5	4	2	3	2					
3	Jerichow	15	19	14	17	17	9					
4	Kade	3	2	2	6	2	4					
5	Karow	4	5	6	2	5	4					
6	Klitsche	2	4	3	4	3	0					
7	Nielebock	1	1	0	0	0	2					
8	Redekin	5	6	3	3	4	2					
9	Roßdorf	1	3	4	2	5	3					
10	Schlagenthin	8	11	4	6	6	9					
11	Wolkow	5	4	1	3	0	1					
12	Zabakuck	3	3	1	3	0	2					
13												
14												
15												

Schülerzahlentwicklung

Grundschule Schlagenthin (303076)

15 - Richtwert zur Festlegung der Einzügigkeit

1 - Zügigkeitsrichtwert

28 - Klassenstärke (Orientierungsrahmen „Bildung von Klassen und Lerngruppen“ Rd. Erl. Zur Unterrichtsorganisation)

Schulbesuchsjahr (SBJ) / Schuljahrgang (SJG)	Verweiler	Übergang	Schuljahr																										
			2020/21	2021/22	2022/23	Kl.	2023/24	Kl.	2024/25	Kl.	2025/26	Kl.	2026/27	Kl.	2027/28	Kl.	2028/29	Kl.	2029/30	Kl.	2030/31	Kl.	2031/32	Kl.	2032/33	Kl.	2033/34	Kl.	
nur Einschüler		100,0%	21	15	23		54		70		47		51		48		43		21		20		17		14		21		
2 SBJ	74,4%	25,6%	19	23	14		23		54		70		47		51		48		43		21		20		17		14		
3 SBJ		100,0%	24	19	2		10		17		40		52		35		38		36		32		16		15		13		
Schuleingangsphase			64	57	39	2	87	4	141	6	157	6	150	6	134	5	129	5	100	4	73	3	53	2	46	2	48	2	
3 SJG		100,0%			22	1	6	1	16	1	31	2	58	3	64	3	48	2	50	2	47	2	37	2	21	1	19	1	
4 SJG		100,0%			19	1	22	1	6	1	16	1	31	2	58	3	64	3	48	2	50	2	47	2	37	2	21	1	
Gesamtschülerzahl					80	4	115	6	163	8	204	9	239	11	256	11	241	10	198	8	170	7	137	6	104	5	88	4	
Zügigkeitsrichtwert					1,33		1,92		2,72		3,41		3,99		4,27		4,02		3,30		2,83		2,28		1,73		1,46		

Auf Grundlage dieser Tabellen kann zusammenfassend für die Grundschule Schlagenthin festgehalten werden, dass sie den Richtwert zur Festlegung der Einzügigkeit für die jeweils einzuschulenden Kinder von min. 15 einzuschulenden Schüler/innen in der Mittel- und Langzeitprognose erreicht. Lediglich in der Langfristprognose im Schuljahr 2032/33 erfüllt die Schule die vorgegeben 15 Einschüler nicht, mit lediglich 14 einzuschulenden Kindern. Der Schulträger der Grundschule Schlagenthin wird die Anfangsklassen für das Schuljahr 2032/33 anzeigen.

Bauzustand

Die Toilettenanlage der Grundschule Schlagenthin, sowie die Sanitär- und Umkleideräume der Sporthallen Schlagenthin wurden im Jahr 2019 durch ein Fördermittelprojekt (Förderung Verbesserung Schulinfrastruktur) in Höhe von 119.430,00 € grundhaft saniert und befinden sich noch in der Zweckbindungsfrist.

Jährlich wird ein Klassenraum komplett saniert und auf einen zeitgemäßen Stand gebracht. Mit Hilfe der Förderung „Digitalpakt“ wurde im vorletzten und letzten Jahr umfangreich die Schule technisch umgerüstet und mit digitalen Medien ausgestattet.

Der Schulhof wurde im letzten Jahr neugestaltet und durch ein Multifunktionsgerät erweitert. In diesem Jahr erhält die Grundschule einen neuen Sportplatz.

Ebenfalls soll in diesem Jahr noch die Sporthalle eine neue Fassade und neue Fenster erhalten.

Zukünftig wird weiter an dem Ausbau des Schulhofes und der Klassenräume gearbeitet, um mehr Platz für die Schule zu schaffen.

Raumbestand

Art des Unterrichtsraums	Anzahl
Allgemeiner Unterrichtsraum	5
Fachspezifischer Unterrichtsraum	3
Sporthalle/ Sportraum	1
Gesamt	9

5. Sekundarschulen im Landkreis Jerichower Land



5.1 Allgemeines zu den Sekundarschulen

Die Verordnung zur Schulentwicklungsplanung 2022 (SEPI-VO 2022) schreibt die Mindestschülerzahlen für Sekundarschulen wie folgt fest:

Bei Sekundarschulen soll der Zügigkeitsrichtwert mindestens 2 betragen. Das heißt, pro Schuljahrgang sind zwei Klassen mit mindestens 20 Schülern zu führen, was eine Gesamtschülerzahl von 240 zur Folge hat (§ 10 Abs. 1). Diese Vorgabe wird von den nachfolgenden Schulen im Planungszeitraum mittel- und/ oder langfristig nicht erfüllt:

- ♦ Sekundarschule „Am Baumschulenweg“ Genthin
- ♦ Sekundarschule Brettin

Gemäß § 10 Abs. 2 SEPI-VO 2022 kann im begründeten Einzelfall außerhalb der Oberzentren Stadt Dessau-Roßlau, Stadt Halle (Saale) und der Landeshauptstadt Magdeburg zur Sicherung der Daseinsvorsorge auf Antrag des Trägers der Schulentwicklungsplanung hin von der Schulbehörde die Mindestgröße einer Sekundarschule auf 180 Schüler herabgesetzt werden. In diesem Fall ist sie mindestens zweizügig mit einer Mindestjahrgangsstärke in den Anfangsklassen von 30 neu aufzunehmenden Schülern einzurichten. Im Einzelfall könne somit die Sicherung des Schulstandortes angestrebt werden. Der Antrag zur Herabsetzung der Mindestschulgröße muss in Abstimmung mit dem Landesschulamt zeitnah gestellt werden.

Die nachfolgenden Tabellen unter Punkt 5.3 geben einen Überblick über die Schülerzahlen und die Einzugsbereiche der Sekundarschule Brettin und der Sekundarschule „Am Baumschulenweg“ Genthin. Dem Punkt vorhergehend ist die mittel- und langfristige Prognose zur Schulentwicklungsplanung bis 2027/28 bzw. bis 2032/33 zu entnehmen. Diese bildet die Schülerzahlen aller in Trägerschaft des Landkreises Jerichower Land befindenden Sekundarschulen ab.

5.2 Sekundarschule Parey

Der Landkreis Jerichower Land zeigt die Unterschreitung der Mindestjahrgangsstärke der Anfangsklasse 5 und die Herabsetzung der Mindestschulgröße für die Mittel- und Langfristprognose der Sekundarschule Parey an. Die Antragstellung zur Sicherung der Daseinsvorsorge erfolgt bis zum 31.12.2023 mit zusätzlicher Nachreichung der kommunalrechtlichen Stellungnahme.

5.3 Mittelfristige Schulentwicklungsplanung 2022/23 bis 2032/33

Die aufgeführten Zahlen wurden mit der Schuljahresanfangsstatistik, welche jeweils zum Stichtag 30.09.2020 erstellt wird, ermittelt und geben einen Gesamtüberblick über alle Sekundarschulen des Landkreises Jerichower Land.

Ist-Zahlen

Klassenstufe	Schuljahr					
	2022/23	2023/24	2024/25	2025/26	2026/27	2027/28
5	335	359	373	348	341	318
6	360	335	359	373	348	341
7	335	360	335	359	373	348
8	349	335	360	335	359	373
9	378	349	335	360	335	359
10	315	378	349	335	360	335
Gesamt	2072	2116	2111	2110	2116	2074

Prognosen

Klassenstufe	Schuljahr				
	2028/29	2029/30	2030/31	2031/32	2032/33
5	296	279	308	300	325
6	318	296	279	308	331
7	341	318	296	279	334
8	348	341	318	296	341
9	373	348	341	318	349
10	359	373	348	341	349
Gesamt	2035	1955	1890	1843	2.029

5.4 Planung der Sekundarschulen im Landkreis

5.4.1 Sekundarschule Brettin

Schulnummer: 302907



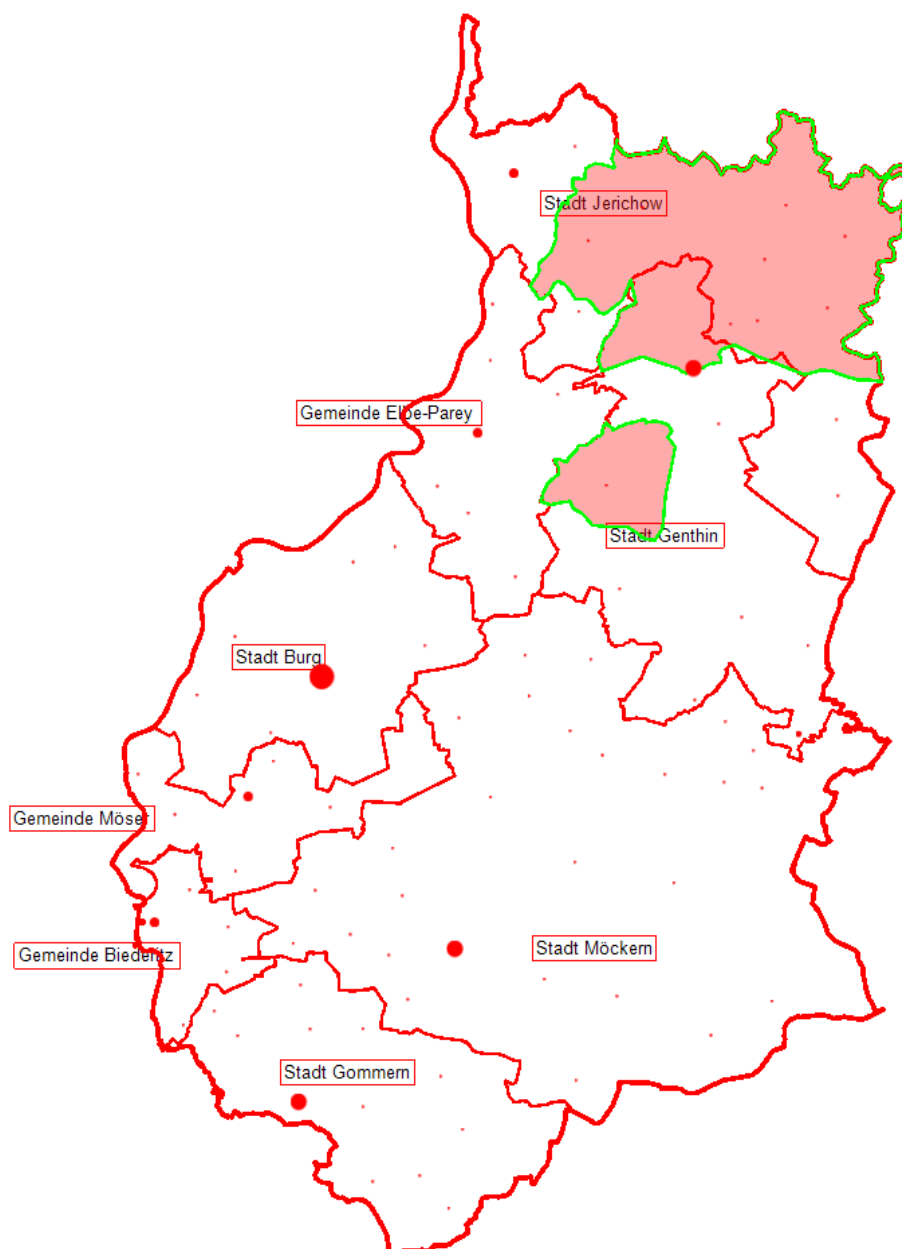
Anschrift der Schule	Schulträger	Eigentümer	
Sekundarschule Brettin Am Bahnhof 8 39307 Brettin	Landkreis Jerichower Land Bahnhofstraße 9 39288 Burg	<input checked="" type="checkbox"/> Gemeinde Landkreis <input type="checkbox"/> Andere	Stadt Jerichow Karl-Liebknecht-Str. 10 39319 Jerichow

Strukturdaten des Schulbezirkes

Einzugsbezirk (Gemeinde, Ortsteil, Stadtgebiet)	Schulanteil der Jahrgänge 5-10	Einzugsbezirk (Gemeinde, Ortsteil, Stadtgebiet)	Schulanteil der Jahrgänge 5-10
Altenklitsche	4	Neuenklitsche	9
Brettin mit Annenhof	10	Nielebock	1
Demsin	1	Parchen	16
Genthin (anteilig)	75	Redekin	18
Großwulkow	3	Roßdorf	15
Güssow	1	Scharteucke	1

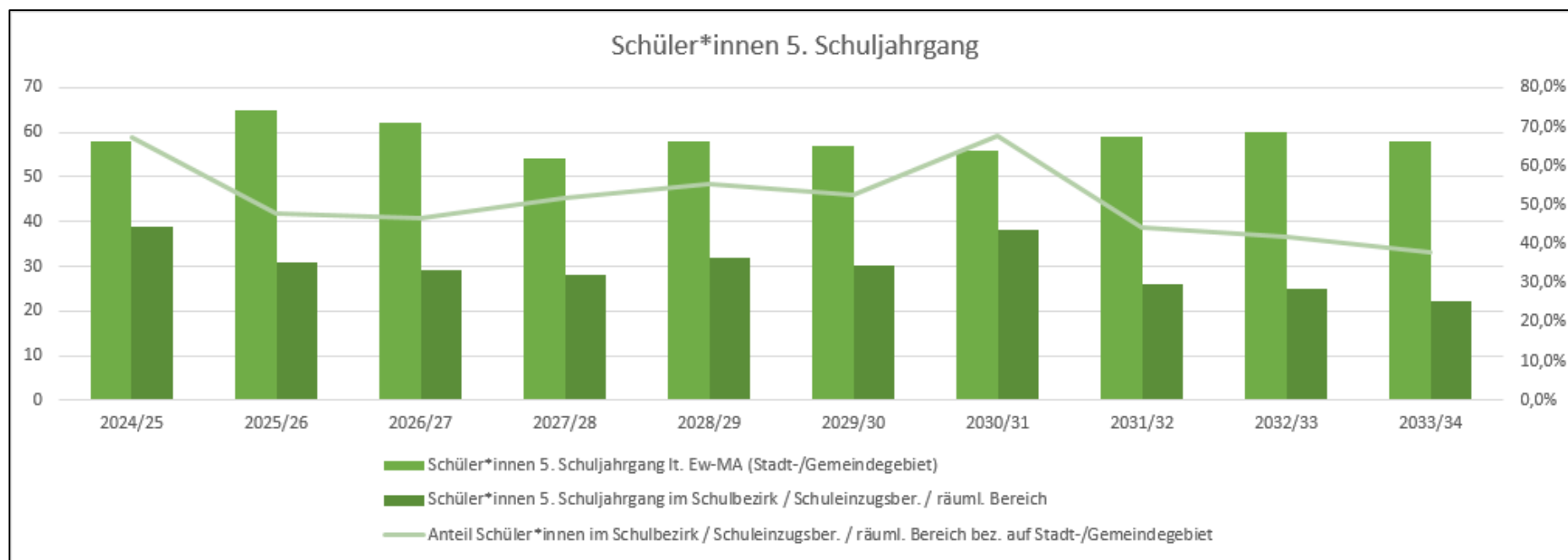
Hohenbellin	3	Schlagenthin	31
Kade	1	Zabakuck	3
Kleindemsin	1	Jerichow (Ausnahme)	4
Kleinwulkow	1		
Kleinwusterwitz	13		
Kuxwinkel	2		
Gesamt	115	Gesamt	98

Schulbezirk Sekundarschule Brettin



Hochrechnung auf Basis der tatsächlichen Geburten - Schüler*innen 5. Schuljahrgang

Geburtsjahr	2013/14	2014/15	2015/16	2016/17	2017/18	2018/19	2019/20	2020/21	2021/22	2022/23
Jahr der Aufnahme in den 5. SJG	2024/25	2025/26	2026/27	2027/28	2028/29	2029/30	2030/31	2031/32	2032/33	2033/34
Schüler*innen 5. Schuljahrgang lt. Ew-MA (Stadt-/Gemeindegebiet)	58	65	62	54	58	57	56	59	60	58
Schüler*innen 5. Schuljahrgang im Schulbezirk / Schuleinzugsber. / räuml. Bereich	39	31	29	28	32	30	38	26	25	22
Anteil Schüler*innen im Schulbezirk / Schuleinzugsber. / räuml. Bereich bez. auf Stadt-/Gemeindegebiet	67,2%	47,7%	46,8%	51,9%	55,2%	52,6%	67,9%	44,1%	41,7%	37,9%



Anteil der Schüler*innen im Schulbezirk/ Schuleinzugsbereich/ räuml. Bereich Sekundarschule Brettin: **51,3**

Schülerzahlentwicklung

Sekundarschule „Brettin“ (302907)

20 - Richtwert zur Festlegung der Einzügigkeit

2 - Zügigkeitsrichtwert

28 - Klassenstärke (Orientierungsrahmen „Bildung von Klassen und Lerngruppen“ Rd. Erl. Zur Unterrichtsorganisation)

Schuljahrgang	Wiederholer	Übergang	Aufwuchs (extern)	Schwund (extern)	Schuljahr																							
					2022/23	Kl.	2023/24	Kl.	2024/25	Kl.	2025/26	Kl.	2026/27	Kl.	2027/28	Kl.	2028/29	Kl.	2029/30	Kl.	2030/31	Kl.	2031/32	Kl.	2032/33	Kl.	2033/34	Kl.
5 (Neuaufnahmen)		100,0%			39	2	40	2	39	2	31	2	29	2	28	2	32	2	30	2	38	2	26	1	25	1	22	1
5 (Verweiler)	2,3%	97,7%	1,0%	0,3%	0		1		1		1		1		1		1		1		1		1		1		1	
6	0,0%	100,0%	1,3%	1,0%	26	1	38	2	41	2	40	2	32	2	30	2	28	2	32	2	31	2	38	2	27	1	25	1
7	0,0%	100,0%	3,0%	1,0%	25	1	27	1	39	2	41	2	40	2	32	2	30	2	29	2	33	2	31	2	39	2	27	1
8	0,6%	99,4%	3,0%	0,3%	39	2	26	1	27	1	40	2	43	2	42	2	34	2	31	2	30	2	34	2	32	2	40	2
9	0,0%	100,0%	2,6%	0,0%	43	2	40	2	26	1	28	1	41	2	44	2	43	2	34	2	32	2	31	2	35	2	33	2
10	0,0%	100,0%	0,6%	0,3%	35	2	43	2	40	2	27	1	28	2	41	2	44	2	43	2	34	2	32	2	31	2	35	2
Gesamtschülerzahl					207	10	215	10	214	10	208	10	214	12	217	12	211	12	201	12	199	12	193	11	189	10	184	9
Zügigkeitsrichtwert					1,73		1,79		1,78		1,73		1,78		1,81		1,76		1,67		1,66		1,61		1,58		1,53	

Wiederholer - Zuarbeit der Schulen auf der Grundlage der Schuljahre 2019/20 bis 2021/22 (Ist-Zahlen)

Aufwuchs/ Schwund - Ermittlung der Zahlen auf Basis der tatsächlichen Zahlen der Schuljahre 2019/20 bis 2021/22 (Ist-Zahlen)

5 (Neuaufnahmen) - Hochrechnung auf Basis der tatsächlichen Geburtenrate nach Ew-M

Auf Grundlage dieser Tabellen ist absehbar, dass die Schülerzahl an der Sekundarschule Brettin konstant unter den festgelegten 240 Schüler/innen liegen wird, weiterhin wird die Mindestjahrgangsstärke von 40 neu aufzunehmenden Schülern in den Anfangsklassen nicht durchgehend erreicht. Folglich erfüllt die Schule nicht die vorgeschriebene Mindestschülerzahl für die Schuljahre 2022/23 bis 2026/27 (mittelfristige Planung), sowie auch für die Schuljahre 2027/28 bis 2031/32 (Langzeitprognose).

Einschätzung des Bauzustandes durch die Stadt Jerichow

Die Sekundarschule Brettin befindet sich in Schulträgerschaft des Landkreises, jedoch im Eigentum der Stadt Jerichow.

- Geplante Baumaßnahmen im Planungszeitraum
Zuarbeit SG Schulen/ Gemeinde
- Bestehende Fördermittelbindung
kein
- Brandschutzaspekte (Bestandsschutz oder Neuplanungen)
Zuarbeiten SG Schulen/ Gemeinde

Raumbestand

Art des Unterrichtsraums	Anzahl
Allgemeiner Unterrichtsraum	17
Fachspezifischer Unterrichtsraum	3
Sporthalle/ Sportraum	1
Gesamt	21

5.4.2 Sekundarschule „Am Baumschulenweg“ Genthin

Schulnummer: 302976



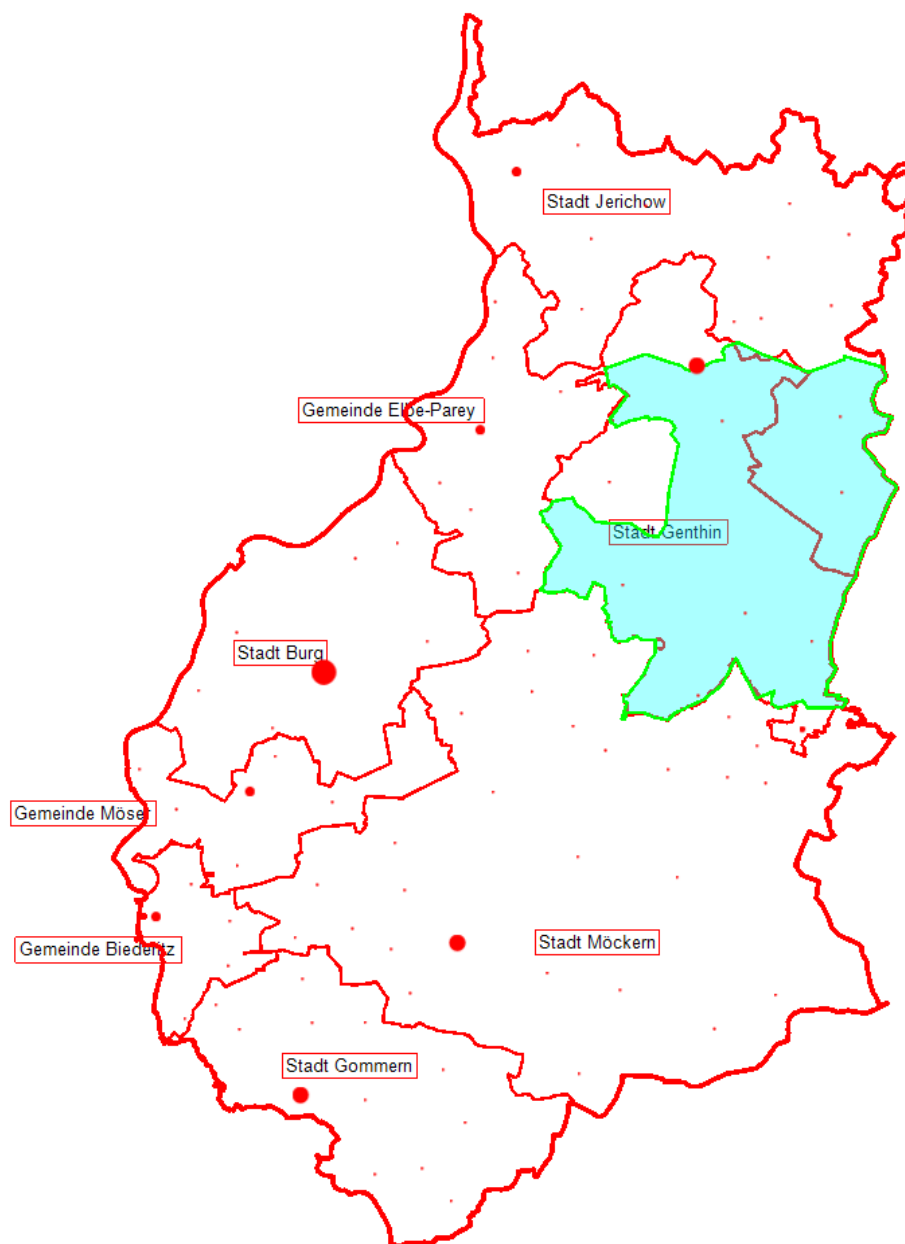
Anschrift der Schule	Schulträger	Eigentümer
Sekundarschule „Am Baumschulenweg“ Mützelstraße 50 39307 Genthin	Landkreis Jerichower Land Bahnhofstraße 9 39288 Burg	<input type="checkbox"/> Gemeinde <input checked="" type="checkbox"/> Landkreis <input type="checkbox"/> Andere

Strukturdaten des Schulbezirkes

Einzugsbezirk (Gemeinde, Ortsteil, Stadtgebiet)	Schulanteil der Jahrgänge 5-10
Belicke	2
Dretzel	6
Genthin (anteilig)	163
Mützel	10
Hüttermühle	4
Fienerode	3
Kade	8
Gladau	8
Karow	14
Schattberge	3
Schopsdorf	2

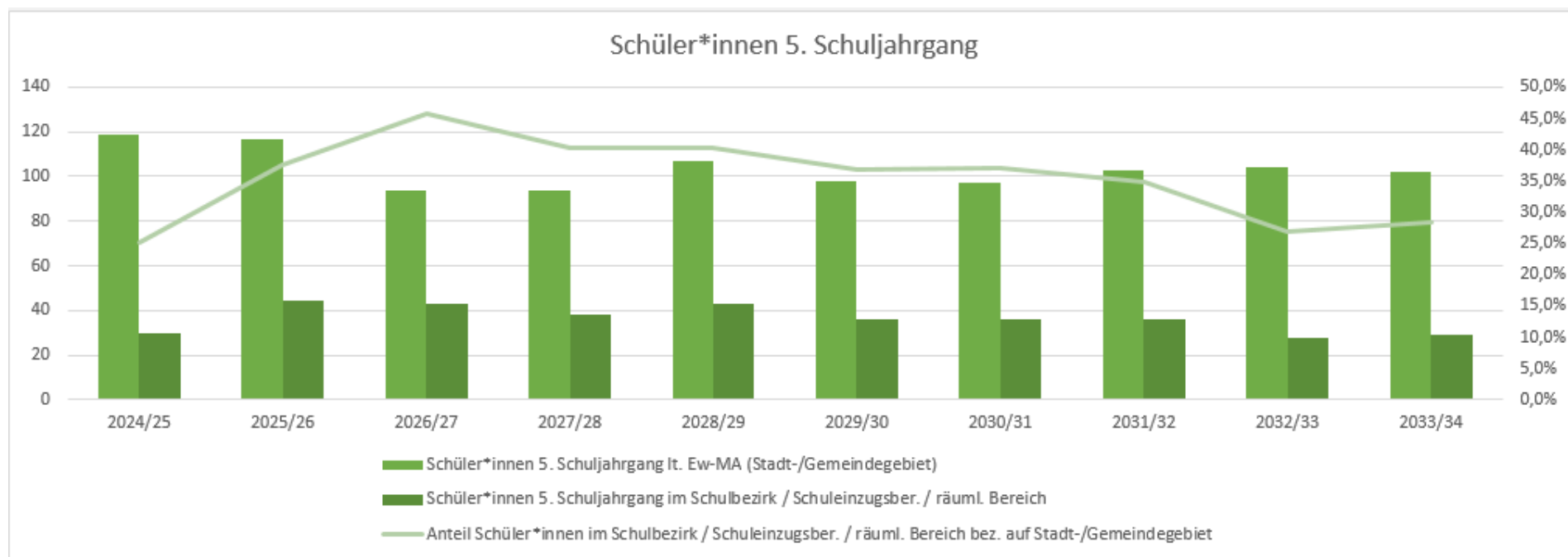
Tuchheim	28
Großwulkow	1
Klitsche	1
Stadt Jerichow	2
Gesamt	255

Schulbezirk Sekundarschule „Am Baumschulenweg“ Genthin



Hochrechnung auf Basis der tatsächlichen Geburten - Schüler*innen 5. Schuljahrgang

Geburtsjahr	2013/14	2014/15	2015/16	2016/17	2017/18	2018/19	2019/20	2020/21	2021/22	2022/23
Jahr der Aufnahme in den 5. SJG	2024/25	2025/26	2026/27	2027/28	2028/29	2029/30	2030/31	2031/32	2032/33	2033/34
Schüler*innen 5. Schuljahrgang lt. Ew-MA (Stadt-/Gemeindegebiet)	119	117	94	94	107	98	97	103	104	102
Schüler*innen 5. Schuljahrgang im Schulbezirk / Schuleinzugsber. / räuml. Bereich	30	44	43	38	43	36	36	36	28	29
Anteil Schüler*innen im Schulbezirk / Schuleinzugsber. / räuml. Bereich bez. auf Stadt-/Gemeindegebiet	25,2%	37,6%	45,7%	40,4%	40,2%	36,7%	37,1%	35,0%	26,9%	28,4%



Anteil der Schüler*innen im Schulbezirk/ Schuleinzugsber/ räuml. Bereich Sekundarschule Am Baumschulweg: **20,9 %**

Schülerzahlenentwicklung

20 - Richtwert zur Festlegung der Einzigigkeit

2 - Zügigkeitsrichtwert

28 - Klassenstärke (Orientierungsrahmen „Bildung von Klassen und Lerngruppen“ Rd. Erl. Zur Unterrichtsorganisation)

					Schuljahr																							
Schuljahrgang	Wiederholer	Übergang	Aufwuchs (extern)	Schwund (extern)	2022/23	Kl.	2023/24	Kl.	2024/25	Kl.	2025/26	Kl.	2026/27	Kl.	2027/28	Kl.	2028/29	Kl.	2029/30	Kl.	2030/31	Kl.	2031/32	Kl.	2032/33	Kl.	2033/34	Kl.
5 (Neuaufnahmen)		100,0%			30	2	50	2	30	2	44	2	43	2	38	2	43	2	36	2	36	2	36	2	28	2	29	2
5 (Verweiler)	4,0%	96,0%	0,0%	2,0%	0		2		3		2		3		2		3		2		2		3		2		2	
6	2,6%	97,4%	3,3%	2,6%	34	2	30	2	51	2	33	2	45	2	45	2	40	2	45	2	38	2	38	2	38	2	30	2
7	2,6%	97,4%	0,0%	2,0%	52	2	34	2	29	2	49	2	33	2	44	2	44	2	40	2	44	2	38	2	37	2	37	2
8	3,6%	96,4%	3,0%	0,3%	62	3	54	2	36	2	31	2	50	2	35	2	45	2	46	2	41	2	45	2	40	2	39	2
9	3,0%	97,0%	2,6%	7,0%	44	2	58	3	52	2	34	2	29	2	47	2	33	2	43	2	44	2	39	2	43	2	38	2
10	2,0%	98,0%	2,6%	0,0%	33	2	44	2	59	3	53	2	35	2	30	2	48	2	34	2	43	2	44	2	40	2	44	2
Gesamtschülerzahl					255	13	273	13	260	13	246	12	239	12	242	12	256	12	246	12	249	12	243	12	228	12	218	12
Zügigkeitsrichtwert					2,13	✖	2,27	✖	2,16	✖	2,05	✖	1,99	✖	2,02	✖	2,14	✖	2,05	✖	2,07	✖	2,02	✖	1,90	✖	1,81	✖

Wiederholer - Zuarbeit der Schulen auf der Grundlage der Schuljahre 2019/20 bis 2021/22 (Ist-Zahlen)

Aufwuchs/ Schwund - Ermittlung der Zahlen auf Basis der tatsächlichen Zahlen der Schuljahre 2019/20 bis 2021/22 (Ist-Zahlen)

5 (Neuaufnahmen) - Hochrechnung auf Basis der tatsächlichen Geburtenrate nach Ew-MA

Auf Grundlage dieser Tabellen ist absehbar, dass die Schülerzahl an der Sekundarschule „Am Baumschulweg“ mehrheitlich über den festgelegten 240 Schüler/innen liegen wird. Jedoch wird im Jahr 2022/23 die Mindestjahrgangsstärke in den Anfangsklassen von 40 neu aufzunehmenden Schülerinnen und Schülern nicht erfüllt. Dieser Sachverhalt bleibt für einzelne Schuljahre in der Mittel- und Langfristprognose bestehen. Folglich wird es in den Folgejahren zu Unterschreitungen der festgelegten 240 Schüler*innen kommen, sodass den Vorgaben der Bildung von Anfangsklassen als auch der Mindestschülerzahl nicht mehr entsprochen wird.

Bauzustand

- Geplante Baumaßnahmen im Planungszeitraum
Die Schulhofsanierung ist in den kommenden Jahren angedacht
- Bestehende Fördermittelbindung
 1. Umbau und Sanierung Schulgebäude
Richtlinie über die Gewährung von Zuwendungen zur Förderung von Schulbaumaßnahmen an den allgemeinbildenden und berufsbildenden Schulen des Landes Sachsen-Anhalt (Schulbaurichtlinie)
Fördermittelgeber: LVwA
Förderzeitraum: 10.03.2009 – 31.12.2015
Fördersumme: 3.205.771,89 EUR (81,57 % der förderfähigen Kosten)
Zweckbindung: bis 31.12.2023
 2. Energetische und allgemeine Sanierung der Schulsporthalle
Gewährung von Zuwendungen zur Förderung von Investitionen zur Steigerung der Energieeffizienz, zur Nutzung erneuerbarer Energien und zum Klimaschutz in Kindertagesstätten und Schulen des Landes Sachsen-Anhalt (STARK III – EFRE)
Fördermittelgeber: Investitionsbank Sachsen-Anhalt
Förderzeitraum: 17.06.2013 – 31.10.2014
Fördersumme: 650.378,35 EUR energetische Sanierung (70% der zuwendungsfähigen Ausgaben) + 139.136,47 EUR allgemeine Sanierung (70% der zuwendungsfähigen Ausgaben)
Zweckbindung: bis 31.11.2029
- Im Jahr 2021 wurde die Baumaßnahme „Reparatur der Außensportanlagen“ durchgeführt und fertiggestellt.
Dabei wurden die Laufbahn sowie die Weitsprung- und Kugelstoßanlagen saniert.

Raumbestand

Art des Unterrichtsraums	Anzahl
Allgemeiner Unterrichtsraum	12
Fachspezifischer Unterrichtsraum	9
Sporthalle/ Sportraum	1
Gesamt	22

5.5 Fusion – Sekundarschule Brettin und Genthin „Am Baumschulenweg“

Die Erläuterungen der vorherigen zwei Sekundarschulen des Landkreises Jerichower Land, Sekundarschule „Am Baumschulenweg“ Genthin und der Sekundarschule Brettin zeigen auf, dass die Anzahl von Schülerinnen und Schülern in den kommenden Jahren nicht konform mit der Verordnung der Schulentwicklungsplanung einhergeht. Es wird sowohl die Schülerzahl von 40 Schülerinnen und Schülern zur Bildung der Anfangsklasse 5, als auch die Gesamtschülerzahl von 240 Schülern unterschritten.

Rückblickend auf die letzten Schuljahre könne festgehalten werden, dass vermehrte Anträge des Landkreises Jerichower Land an das Landeschulamt Sachsen-Anhalt gestellt wurden. Diese verfolgten die Bitte auf Herabsetzung der Anfangsklassen und eine Herabsetzung der Gesamtschülerzahl.

Der Landkreis Jerichower Land als Träger der Sekundarschule „Am Baumschulenweg“ Genthin und der Sekundarschule Brettin; und als Träger der Schulentwicklungsplanung, erkennt an dieser Stelle seinen Handlungsbedarf, dass beide Schulen als nicht eigenständige Schulen für weitere Schuljahre zu betrachten sind.

Aus diesem Grund möchte der Landkreis Jerichower Land seiner Pflicht zur Sicherstellung der Schulstandorte nachkommen und den Vorschlag einer Schulfusionierung unterbreiten.

Die Schulbezirke beider Schulstandorte bleiben bestehen und werden zu einem Gesamtschulbezirk zusammengefasst. Unter dieser Prämisse bleibt die Schülerbeförderung für den Landkreis Jerichower Land wie bisher gehabt. Die Schülerinnen und Schüler werden in der Gesamtberechnung unter einer Schule gezählt, sodass der Landkreis Jerichower Land sich laut der Schulentwicklungsverordnung konform bewegt. Die folgende Übersicht über die Gesamtschülerzahl gibt weiteren Aufschluss:

Schuljahrgang	Wiederholer	Übergang	Aufwuchs (extern)	Schwund (extern)	Schuljahr																	
					2025/26	Kl.	2026/27	Kl.	2027/28	Kl.	2028/29	Kl.	2029/30	Kl.	2030/31	Kl.	2031/32	Kl.	2032/33	Kl.	2033/34	Kl.
5 (Neuaufnahmen)		100,0%			75		72		66		75		66		74		62		53		0	
5 (Verweiler)	3,2%	96,9%	0,5%	1,2%	3	3	4	3	3	3	3	3	4	3	3	3	4	3	3	2	3	1
6	1,3%	98,7%	2,3%	1,8%	73	3	77	3	75	3	69	3	77	3	69	3	76	3	65	3	55	2
7	1,3%	98,7%	1,5%	1,5%	90	4	73	3	77	3	75	3	69	3	77	3	69	3	76	3	65	3
8	2,1%	97,9%	3,0%	0,3%	71	3	93	4	76	3	80	3	77	3	71	3	79	3	71	3	78	3
9	1,5%	98,5%	2,6%	3,5%	62	3	70	3	91	4	75	3	78	3	76	3	70	3	78	3	71	3
10	1,0%	99,0%	1,6%	0,2%	80	3	63	3	70	3	92	4	76	3	79	3	77	3	71	3	79	3
Gesamtschülerzahl					454	19	451	19	458	19	468	19	447	18	449	18	437	18	417	17	351	15
Zügigkeitsrichtwert					3,78		3,76		3,82		3,90		3,72		3,74		3,64		3,48		2,92	

Mit einer angestrebten Fusionierung zum 01.08.2025 hat der Landkreis Jerichower Land die Möglichkeit einer gründlichen Vorbereitung und intensiven Begleitung der Schulen. Der Genehmigungsbehörde blieben bei einer zweijährigen Frist ausreichend Zeit zur Prüfung, Beteiligung, Entscheidung und schriftlichen Mitteilung aller am Prozess Beteiligten.

Wie durch die prognostizierten Schülerzahlen dargestellt, ist die Neuaufnahme von Schülern in der Klassenstufe 5 durchgehend über 40 Schülerinnen und Schüler. Die Gesamtschülerzahl von 240 Schülerinnen und Schülern wird in der zeitlichen dargestellten Prognose nie unterschritten. Der Landkreis Jerichower Land als Schulträger sichert mit einer Fusionierung die Schulstandorte.